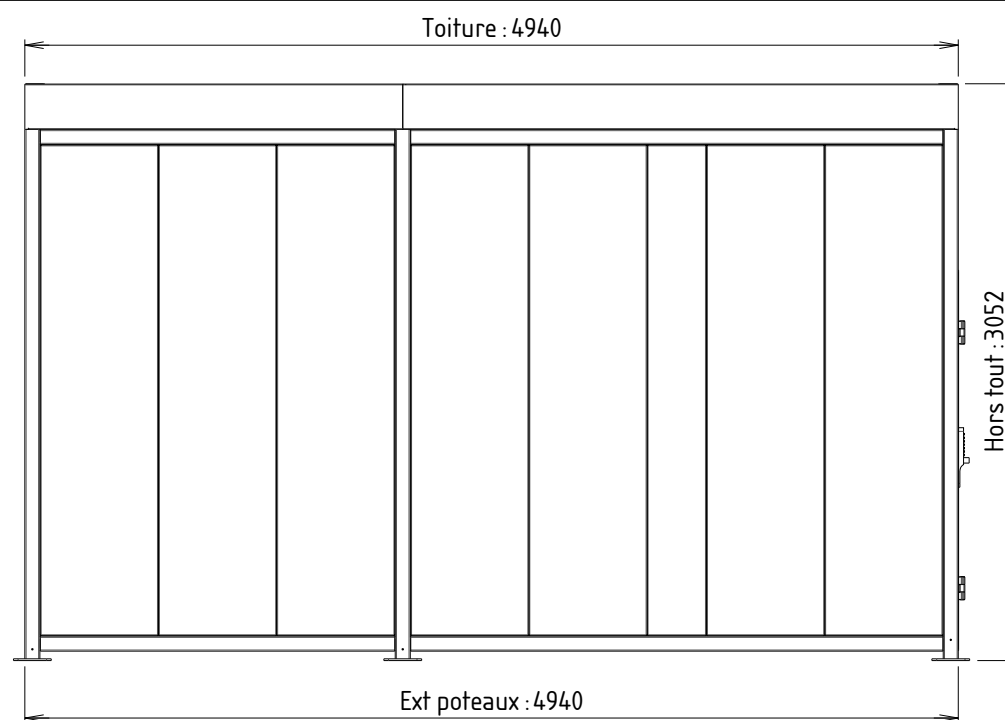
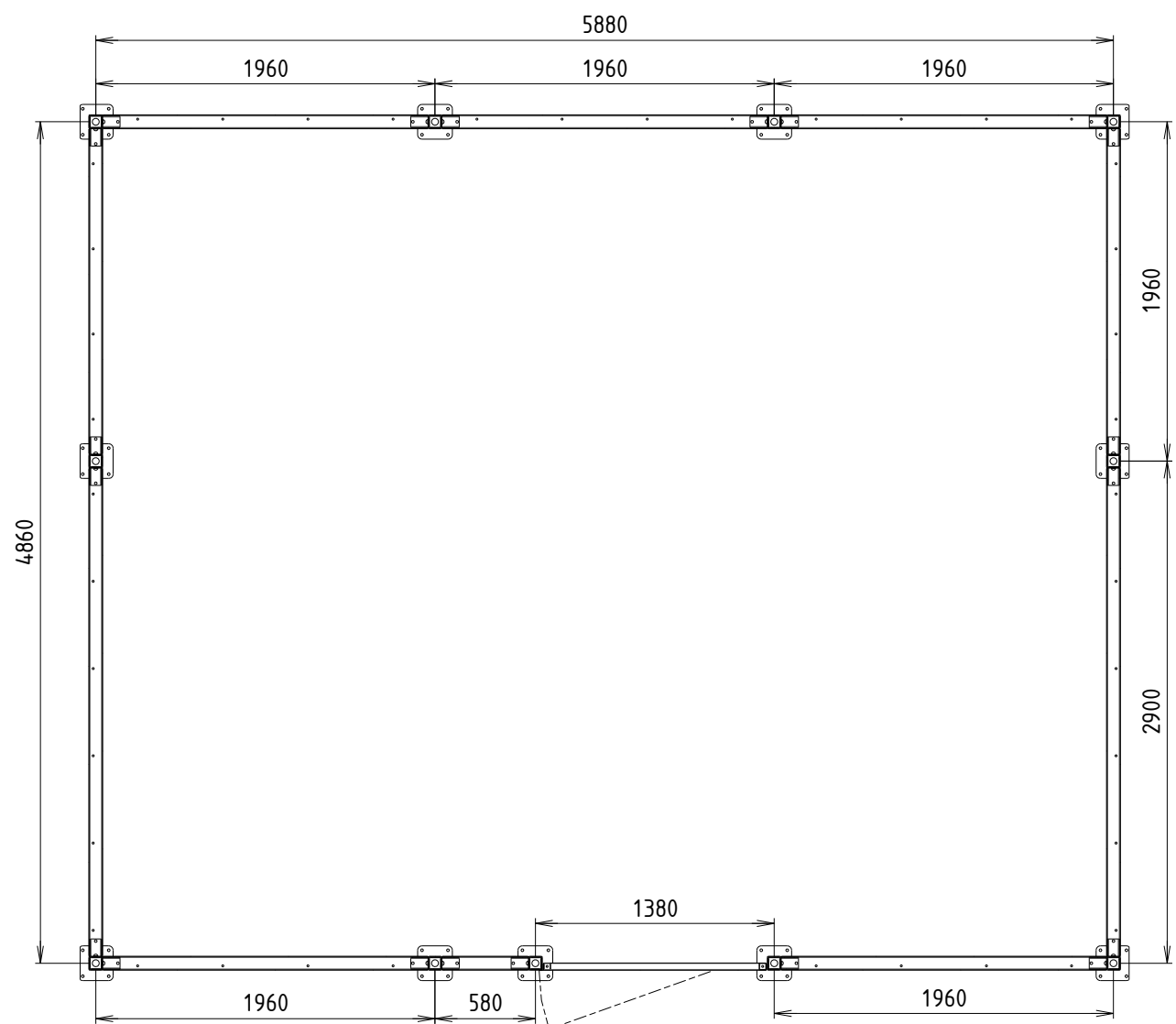


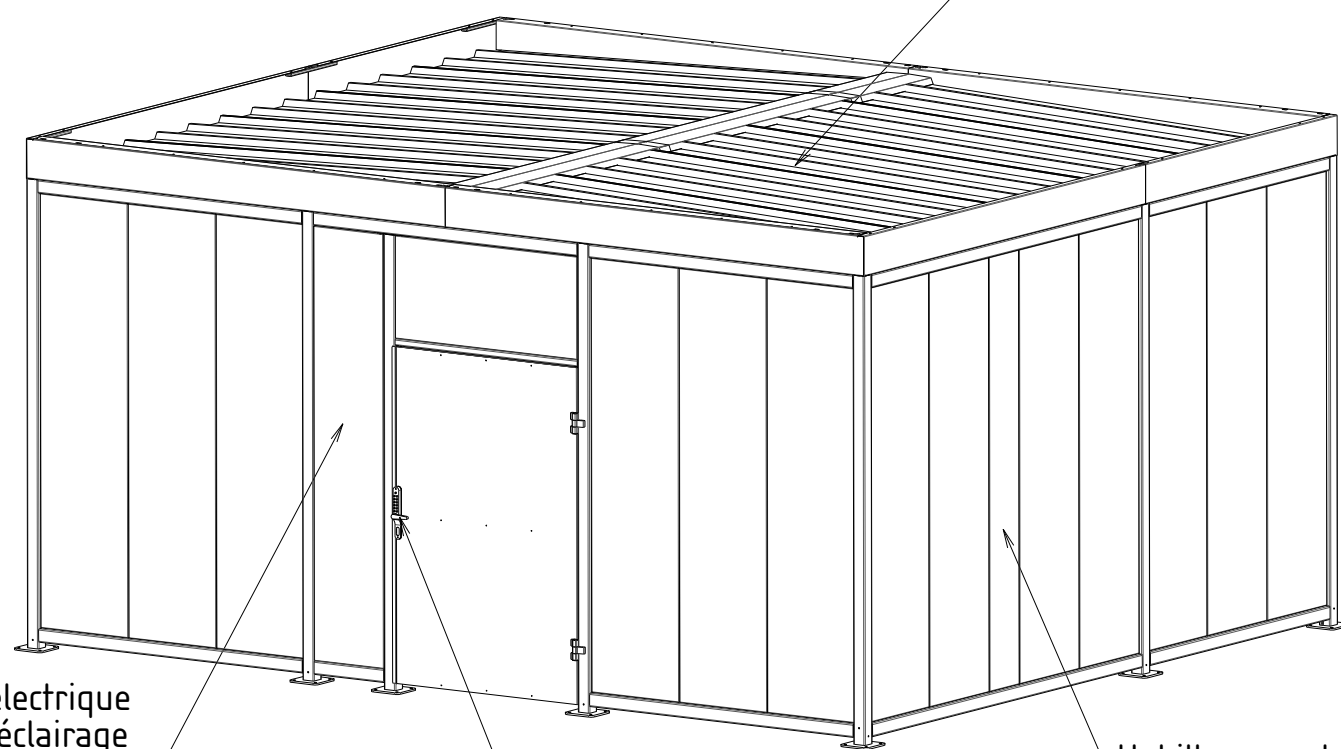
A - A



Version fermeture:

- Fermeture serrure à clef avec béquille
+ barre anti-panique mécanique
- Fermeture serrure IWAF avec béquille
+ barre anti-panique mécanique
- Fermeture digicode mécanique
+ barre anti-panique mécanique
- Fermeture gâche électrique avec béquille
+ barre anti-panique mécanique

Toiture en tôle Hacierco
3.333.39T RAL_____



Armoire électrique
si option éclairage
ou contrôle d'accès

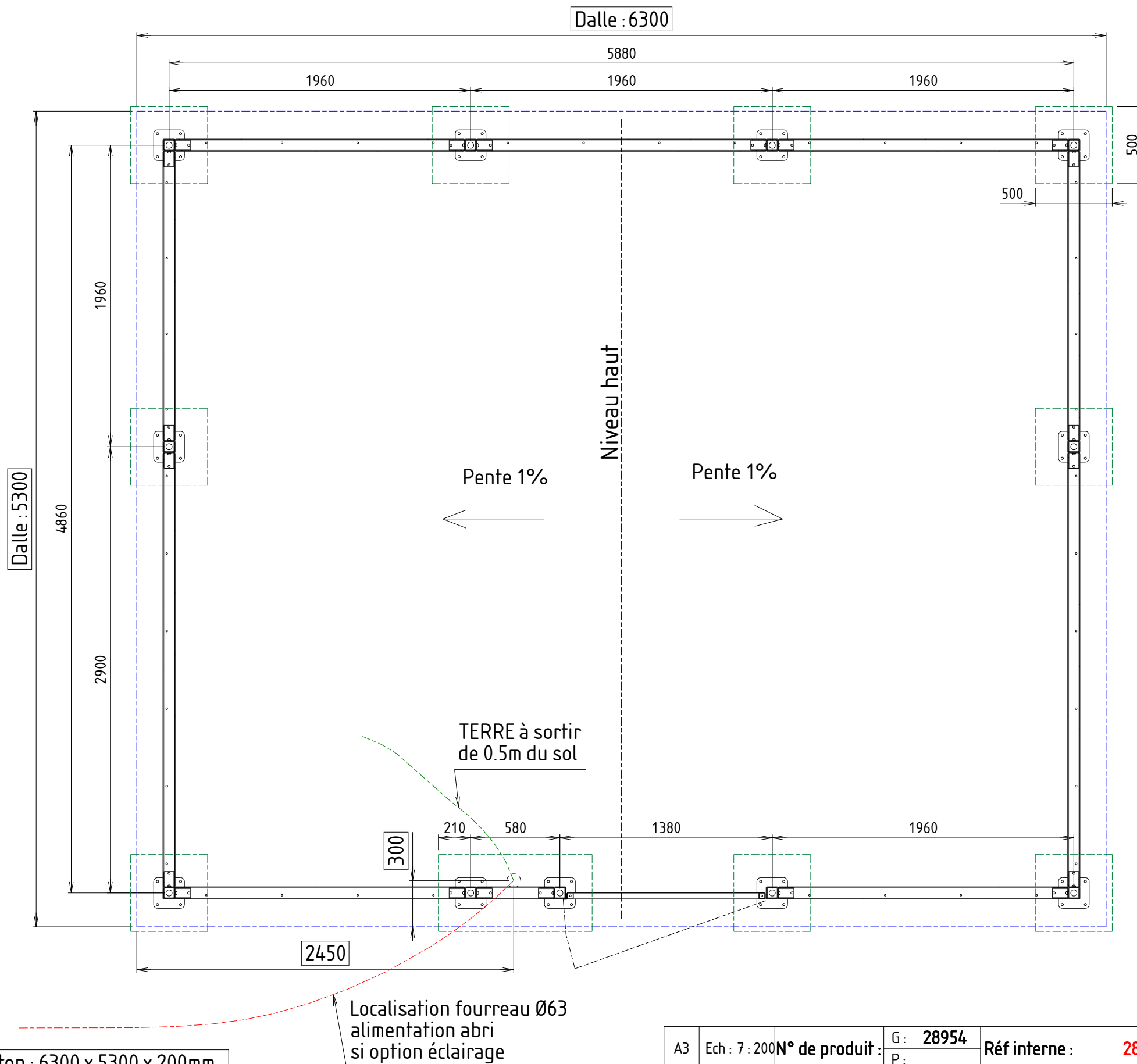
Fermeture au choix
avec barre anti-panique mécanique

Habillage au choix

Abri peint RAL_____

A3	Ech : 1 : 40	N° de produit :	G : 28954 P :	Réf interne :	28954	Matière :	
1/1		Désignation :	Abri Mosaic 280 6x5m porte centrée			Masse :	2181,34kg
Abri Plus Equipement 31, rue de l'industrie, 44310 St Philbert de Grand Lieu 02 40 78 08 08 info@abri-plus.com						Date :	04/10/2023
						Auteur :	Mercier Mickaël





Dimension mini de la dalle béton : 6300 x 5300 x 200mm
ou
9 plots béton 500 x 500 x 500mm
+ 1 plot béton 1000 x 500 x 500mm (si possible à zéro par rapport au niveau fini du sol)
(Différence de niveau maxi 100mm)

Localisation fourreau Ø63
alimentation abri
si option éclairage

A3	Ech : 7 : 200	N° de produit : G : 28954 P :	Réf interne : 28954	Matière :
1/1		Désignation : Plan d'implantation abri Mosaic 280 6x5m porte centrée		Masse : 2181,34kg
 Abri Plus Equipement 31, rue de l'industrie, 44310 St Philbert de Grand Lieu 02 40 78 08 08 info@abri-plus.com				Date : 04/10/2023
				Auteur : Mercier Mickaël