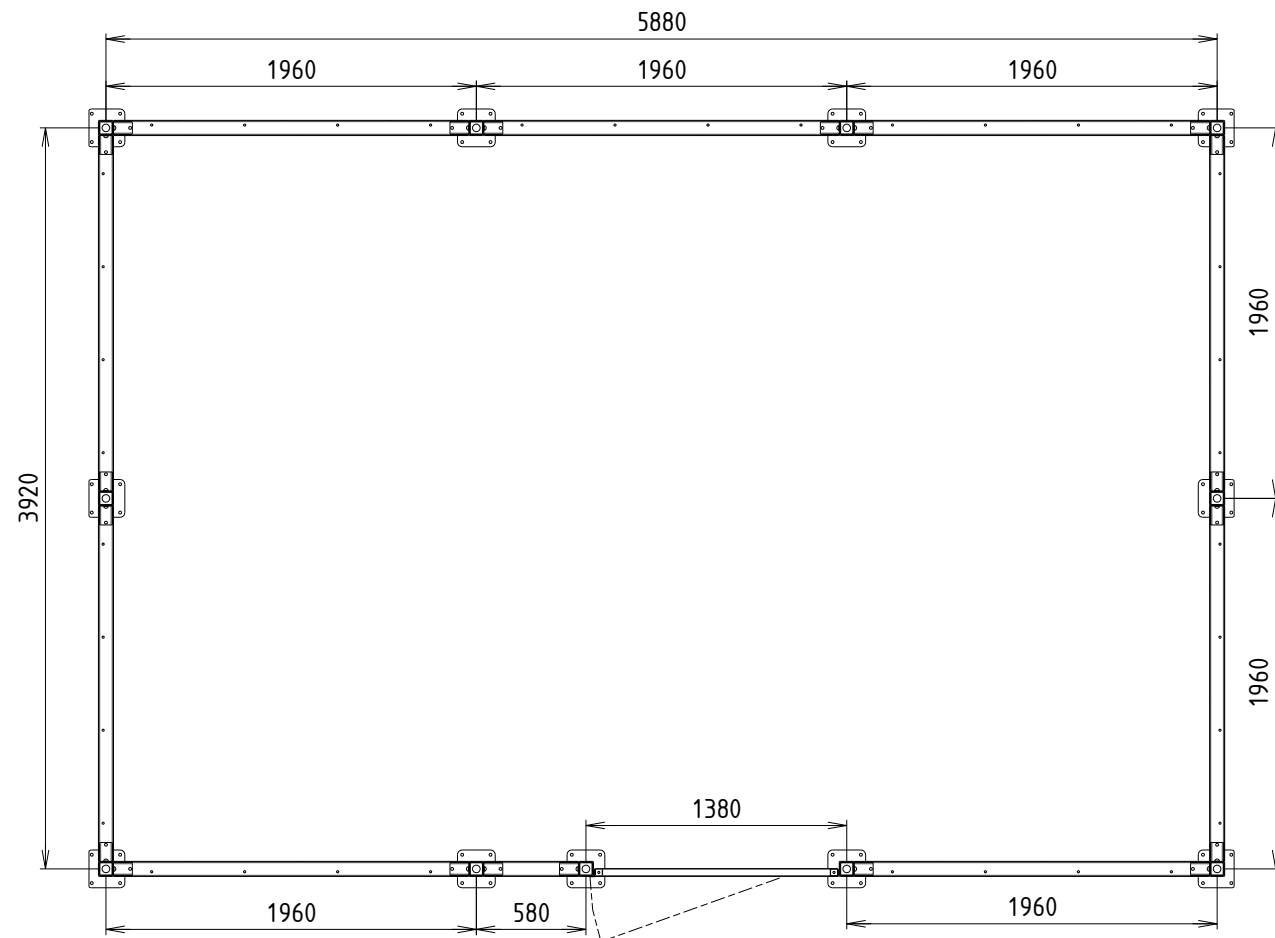


Version fermeture:

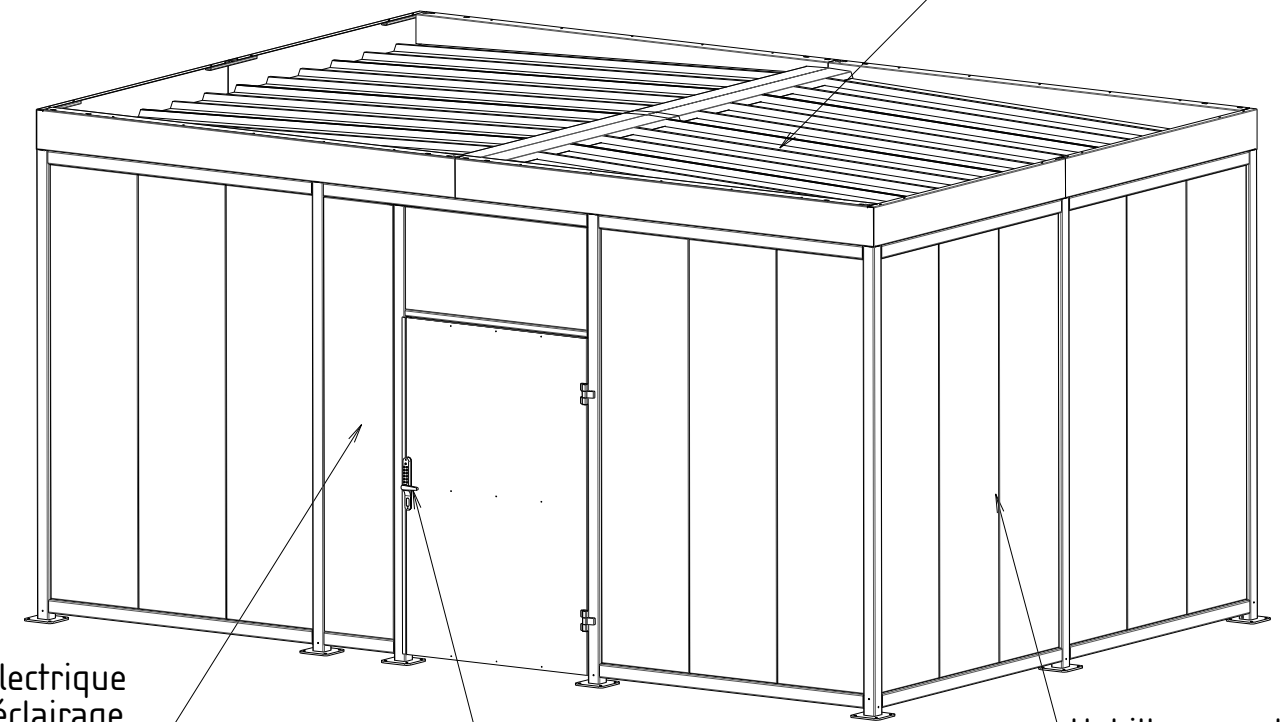
- Fermeture serrure à clef avec béquille + barre anti-panique mécanique
- Fermeture serrure IWAF avec béquille + barre anti-panique mécanique
- Fermeture digicode mécanique + barre anti-panique mécanique
- Fermeture gâche électrique avec béquille + barre anti-panique mécanique

Toiture en tôle Hacierco 3.333.39T RAL_____

A - A



Abri peint RAL_____

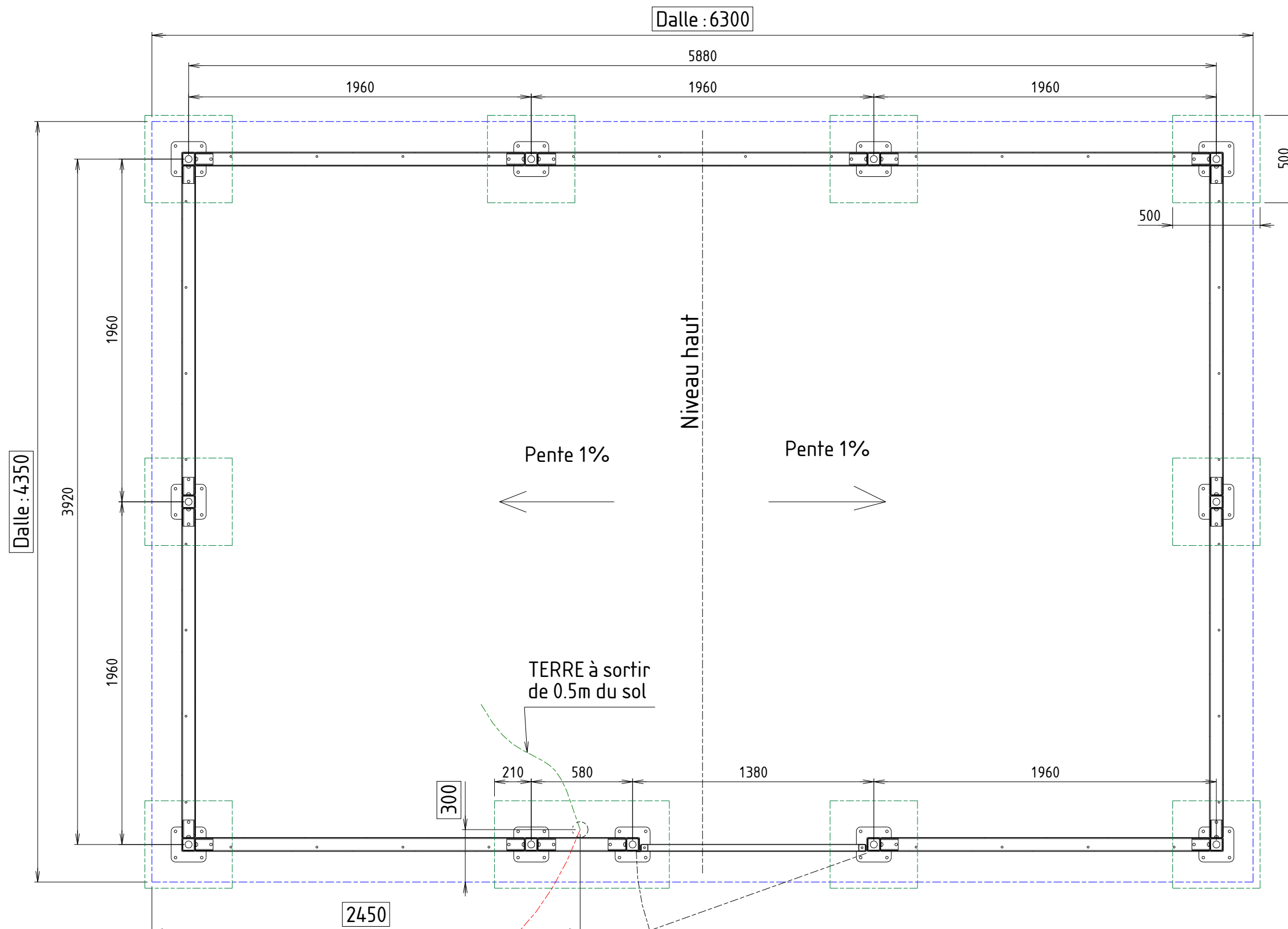


Armoire électrique si option éclairage ou contrôle d'accès

Fermeture au choix avec barre anti-panique mécanique

Habillage au choix

A3	Ech : 1 : 40	N° de produit :	G : 28953 P :	Réf interne : 28953	Matière :
1/1		Désignation :	Abri Mosaic 280 6x4m porte centrée		Masse : 1961,42kg
Abri Plus Equipement 31, rue de l'industrie, 44310 St Philbert de Grand Lieu 02 40 78 08 08 info@abri-plus.com					Date : 04/10/2023
					Auteur : Mercier Mickaël



Dimension mini de la dalle béton : 6300 x 4350 x 200mm
 ou
 9 plots béton 500 x 500 x 500mm
 + 1 plot béton 1000 x 500 x 500mm (si possible à zéro par rapport au niveau fini du sol)
 (Différence de niveau maxi 100mm)

Localisation fourreau Ø63
 alimentation abri
 si option éclairage

A3	Ech : 1 : 25	N° de produit : G : 28953 P :	Réf interne : 28953	Matière :
1/1		Désignation : Plan d'implantation abri Mosaic 280 6x4m porte centrée		Masse : 1961,42kg
Abri Plus Equipement 31, rue de l'industrie, 44310 St Philbert de Grand Lieu 02 40 78 08 08 info@abri-plus.com			Date : 04/10/2023	
			Auteur : Mercier Mickaël	