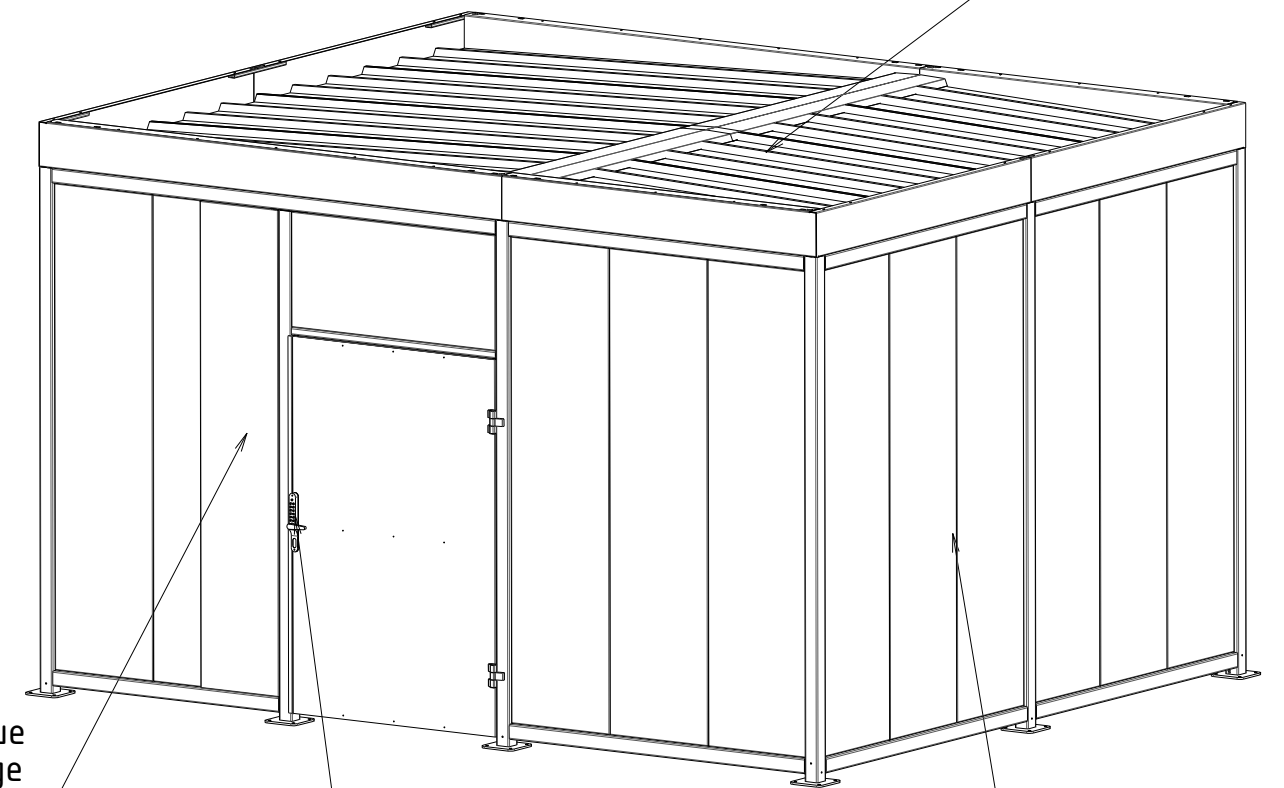
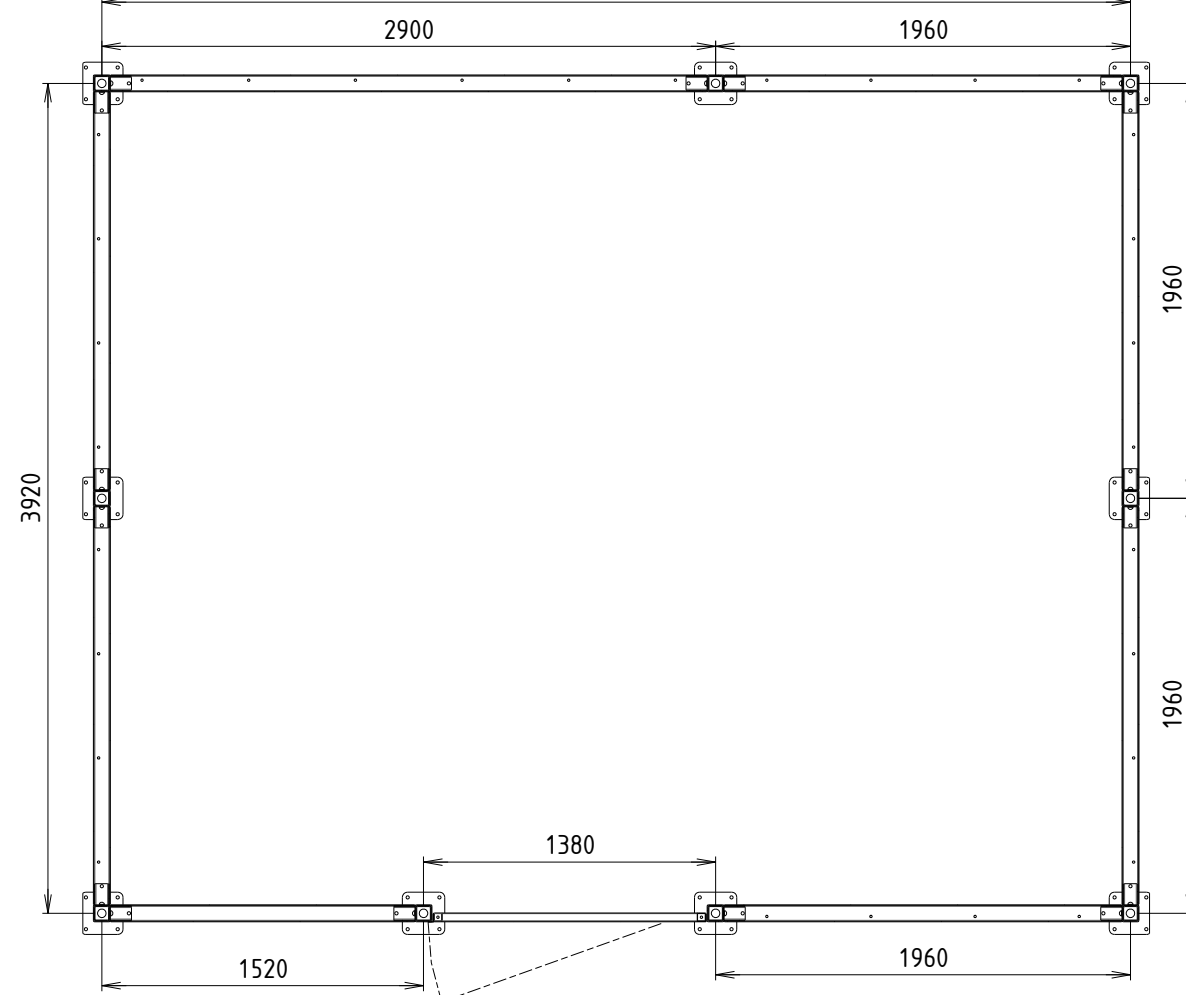


Version fermeture:

- Fermeture serrure à clef avec béquille + barre anti-panique mécanique
- Fermeture serrure IWAF avec béquille + barre anti-panique mécanique
- Fermeture digicode mécanique + barre anti-panique mécanique
- Fermeture gâche électrique avec béquille + barre anti-panique mécanique

Toiture en tôle Hacierco 3.333.39T RAL_____

A - A
4860



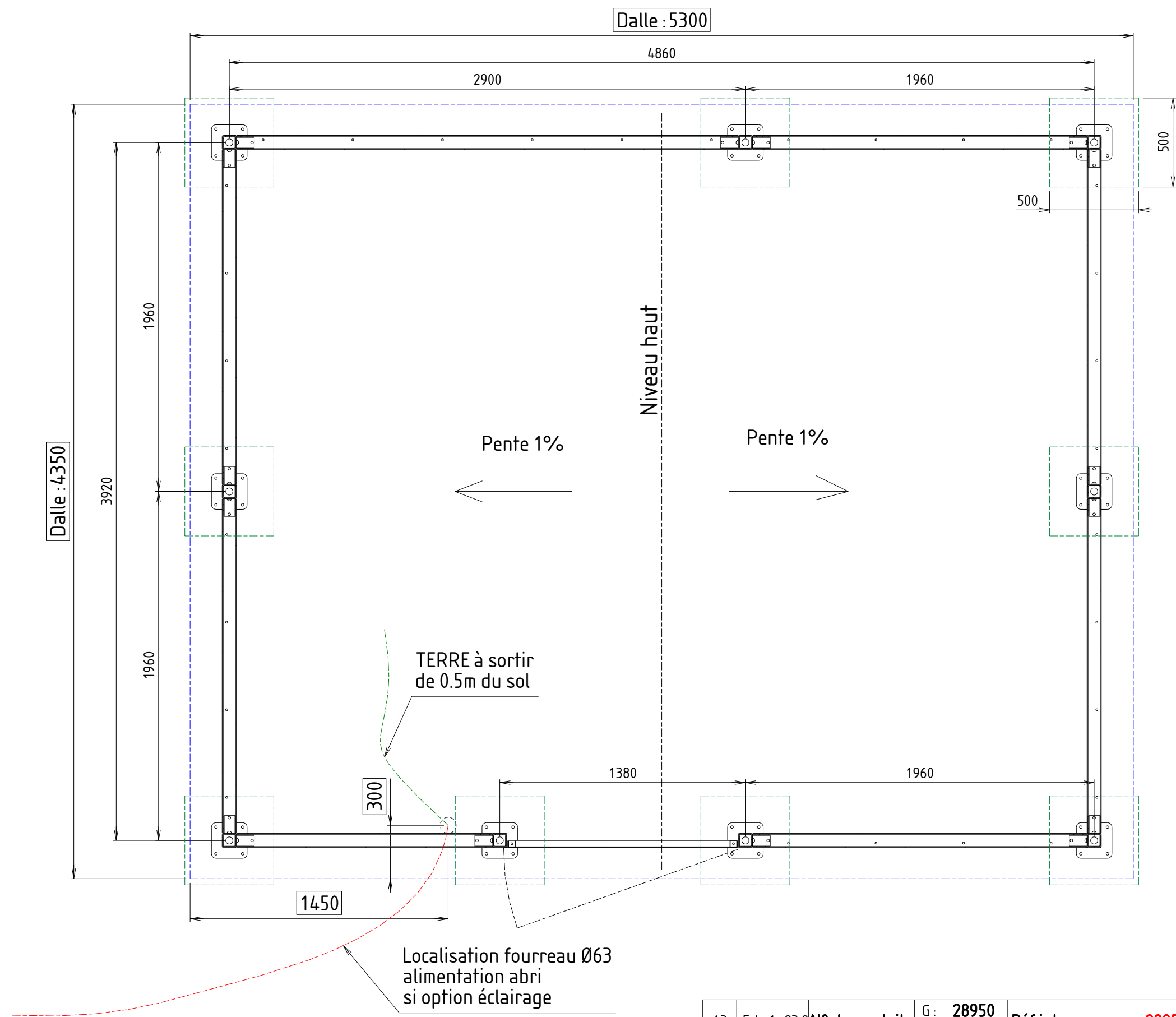
Armoire électrique si option éclairage ou contrôle d'accès

Fermeture au choix avec barre anti-panique mécanique

Habillage au choix

Abri peint RAL_____

A3	Ech : 7 : 250	N° de produit : G: 28950 P:	Réf interne : 28950	Matière :
1/1		Désignation : Abri Mosaic 280 5x4m porte centrée		Masse : 1711,46kg
Abri Plus Equipement 31, rue de l'industrie, 44310 St Philbert de Grand Lieu 02 40 78 08 08 info@abri-plus.com				Date : 04/10/2023
				Auteur : Mercier Mickaël



Dimension mini de la dalle béton : 5300 x 4350 x 200mm
ou
9 plots béton 500 x 500 x 500mm (si possible à zéro par rapport au niveau fini du sol)
(Différence de niveau maxi 100mm)

A3	Ech : 1 : 23,8	N° de produit :	G : 28950 P :	Réf interne : 28950	Matière :
1/1		Désignation : Plan d'implantation abri Mosaic 280 5x4m porte centrée			Masse : 1711,46kg
				Abri Plus Equipement 31, rue de l'industrie, 44310 St Philbert de Grand Lieu 02 40 78 08 08 info@abri-plus.com	
				Date : 04/10/2023	Auteur : Mercier Mickaël