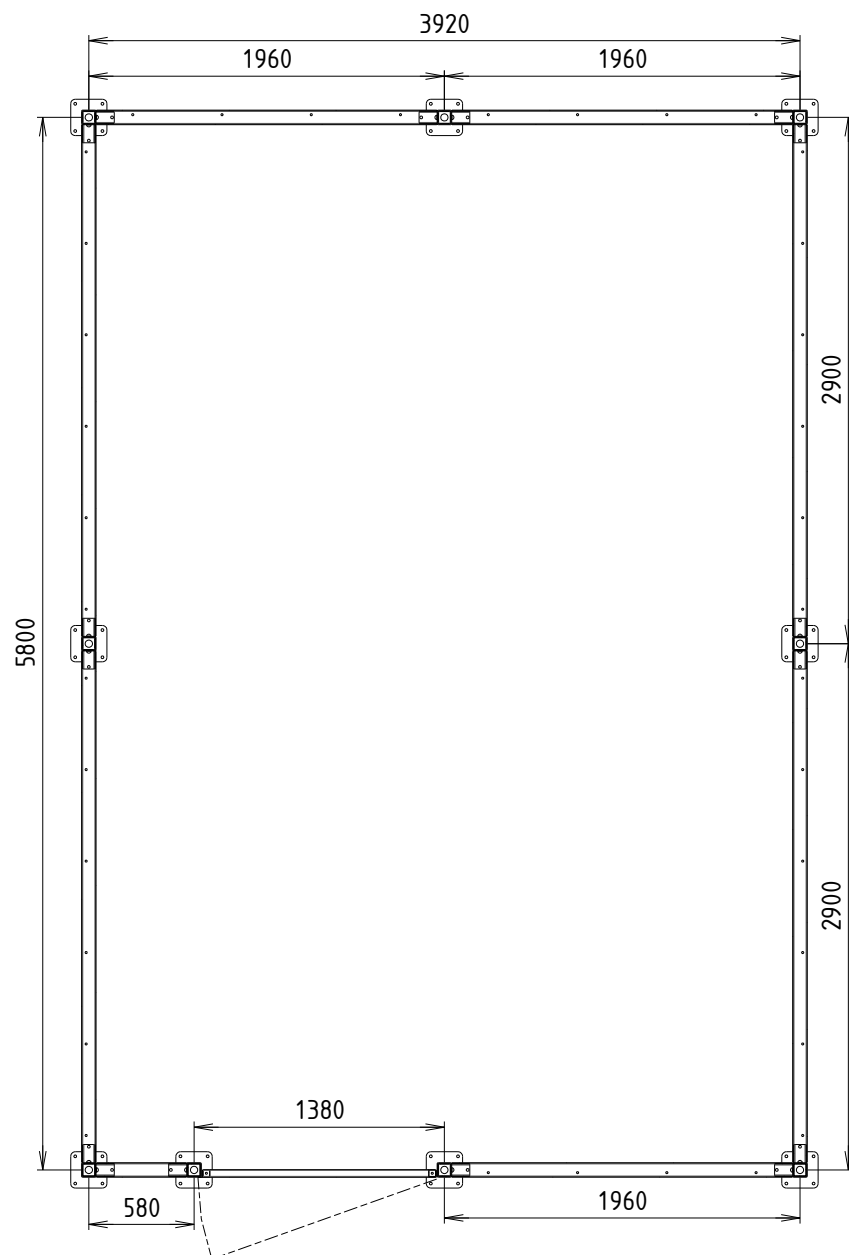
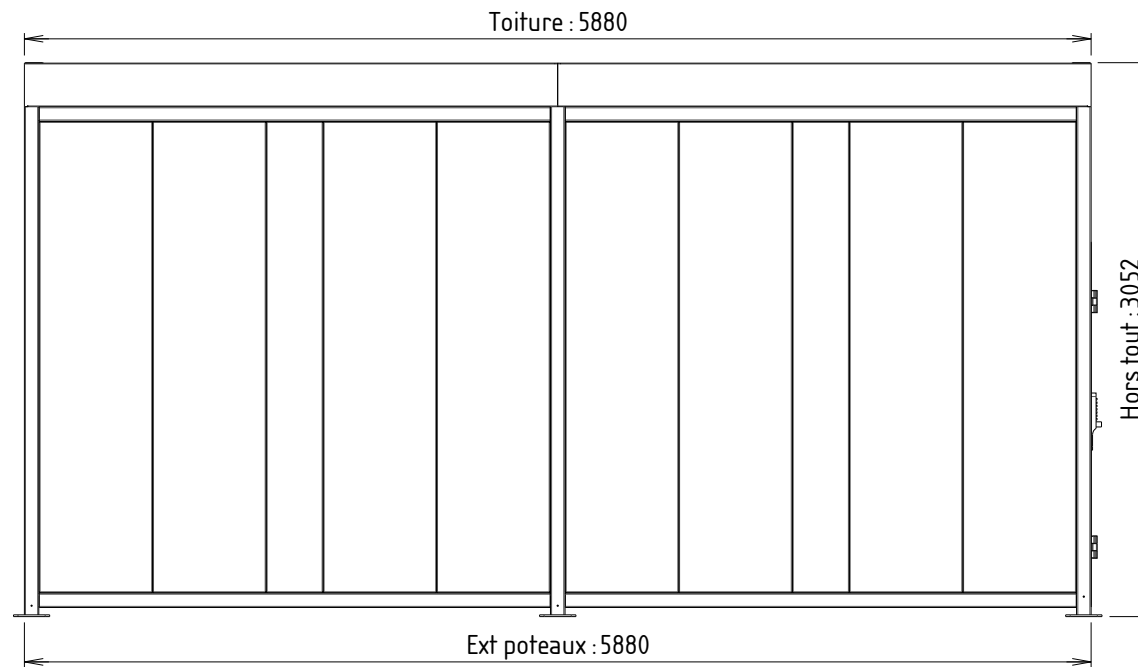


A - A



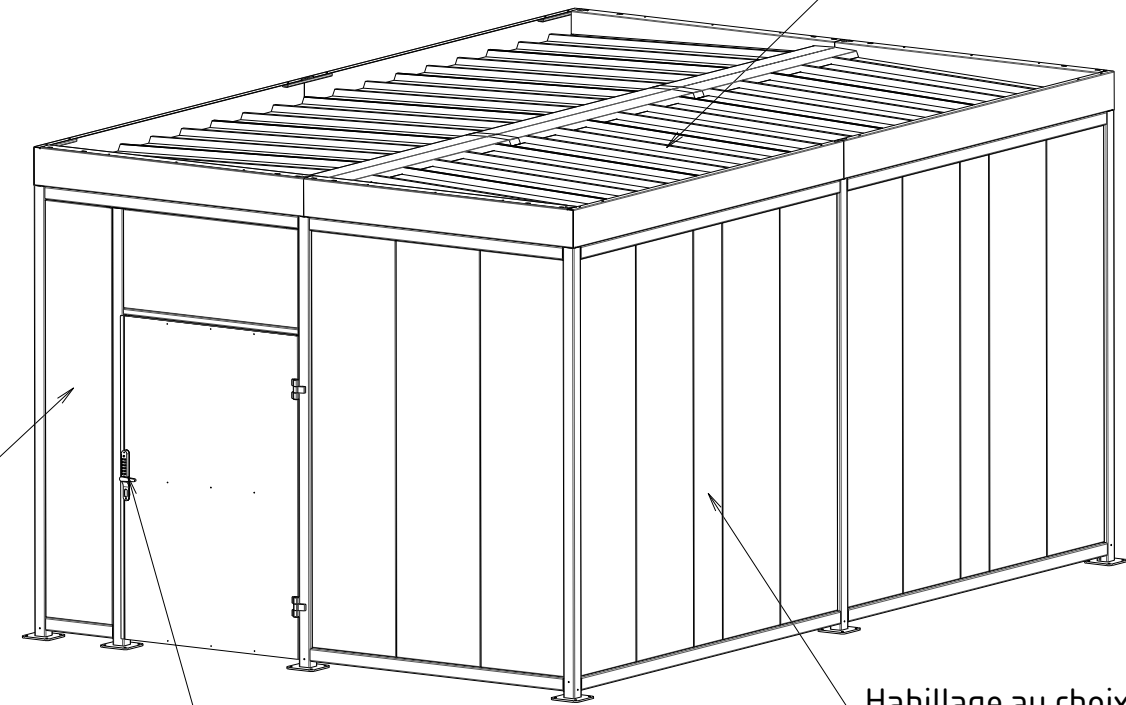
Abri peint RAL\_\_\_\_\_



**Version fermeture:**

- Fermeture serrure à clef avec béquille  
+ barre anti-panique mécanique
- Fermeture serrure IWAF avec béquille  
+ barre anti-panique mécanique
- Fermeture digicode mécanique  
+ barre anti-panique mécanique
- Fermeture gâche électrique avec béquille  
+ barre anti-panique mécanique

Toiture en tôle Hacierco  
3.333.39T RAL\_\_\_\_\_

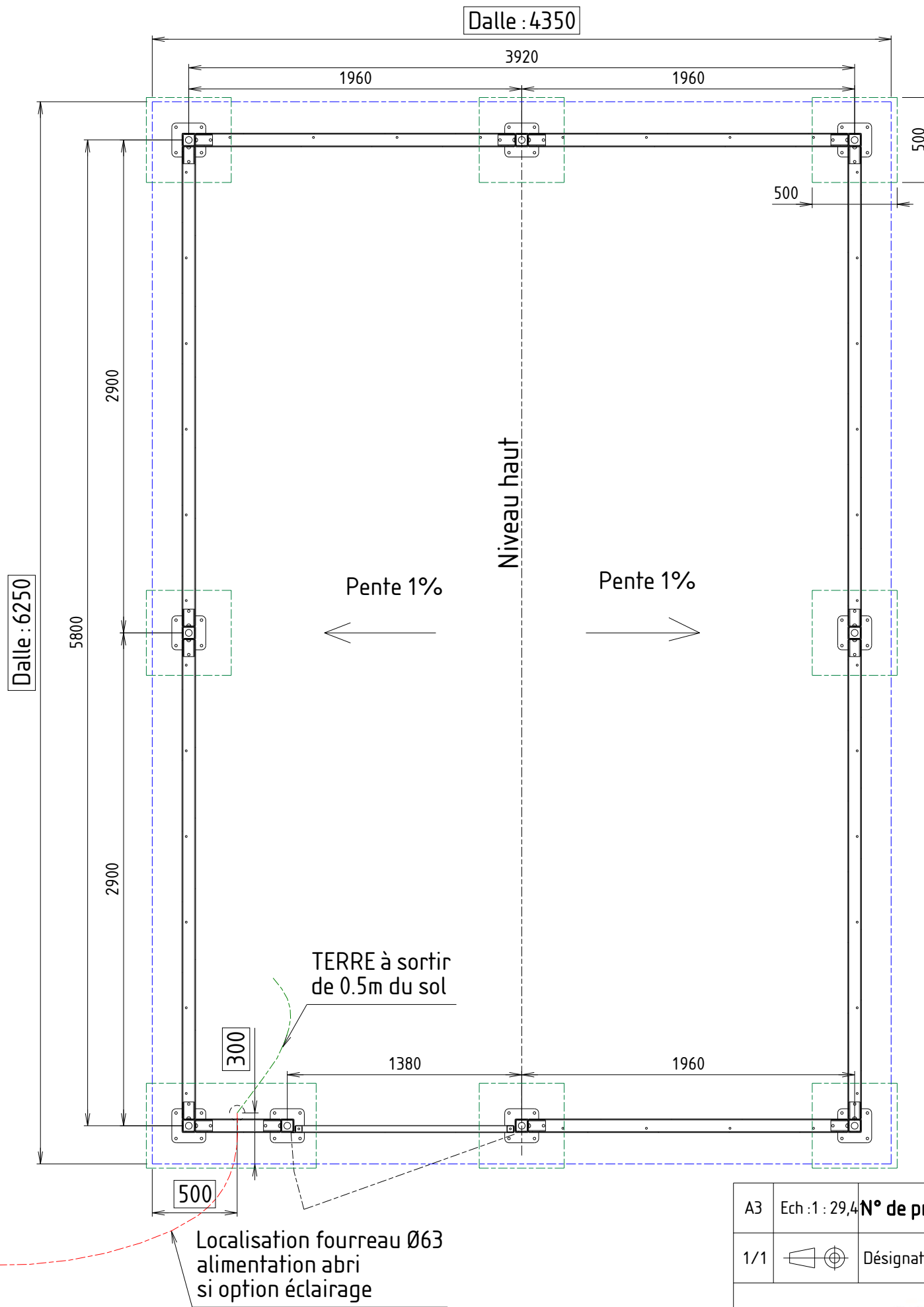


Armoire électrique  
si option éclairage  
ou contrôle d'accès

Fermeture au choix  
avec barre anti-panique mécanique

Habillage au choix

A3	Ech : 3 : 125	N° de produit : G: 28949 P:	Réf interne : 28949	Matière :
1/1		Désignation : Abri Mosaic 280 4x6m porte coté G		Masse : 1886,71kg
<p>Abri Plus Equipement 31, rue de l'industrie, 44310 St Philbert de Grand Lieu 02 40 78 08 08 info@abri-plus.com</p>				Date : 04/10/2023
				Auteur : Mercier Mickaël



Dimension mini de la dalle béton : 6250 x 4350 x 200mm  
ou  
7 plots béton 500 x 500 x 500mm  
+ 1 plot béton 1000 x 500 x 500mm (si possible à zéro par rapport au niveau fini du sol)  
(Différence de niveau maxi 100mm)

A3	Ech : 1 : 29,4	N° de produit :	G : 28949 P :	Réf interne : 28949	Matière :
1/1		Désignation :	Plan d'implantation abri Mosaic 280 4x6m porte coté G		Masse : 1886,71kg
				Abri Plus Equipement 31, rue de l'industrie, 44310 St Philbert de Grand Lieu 02 40 78 08 08 info@abri-plus.com	
				Date :	04/10/2023
				Auteur :	Mercier Mickaël