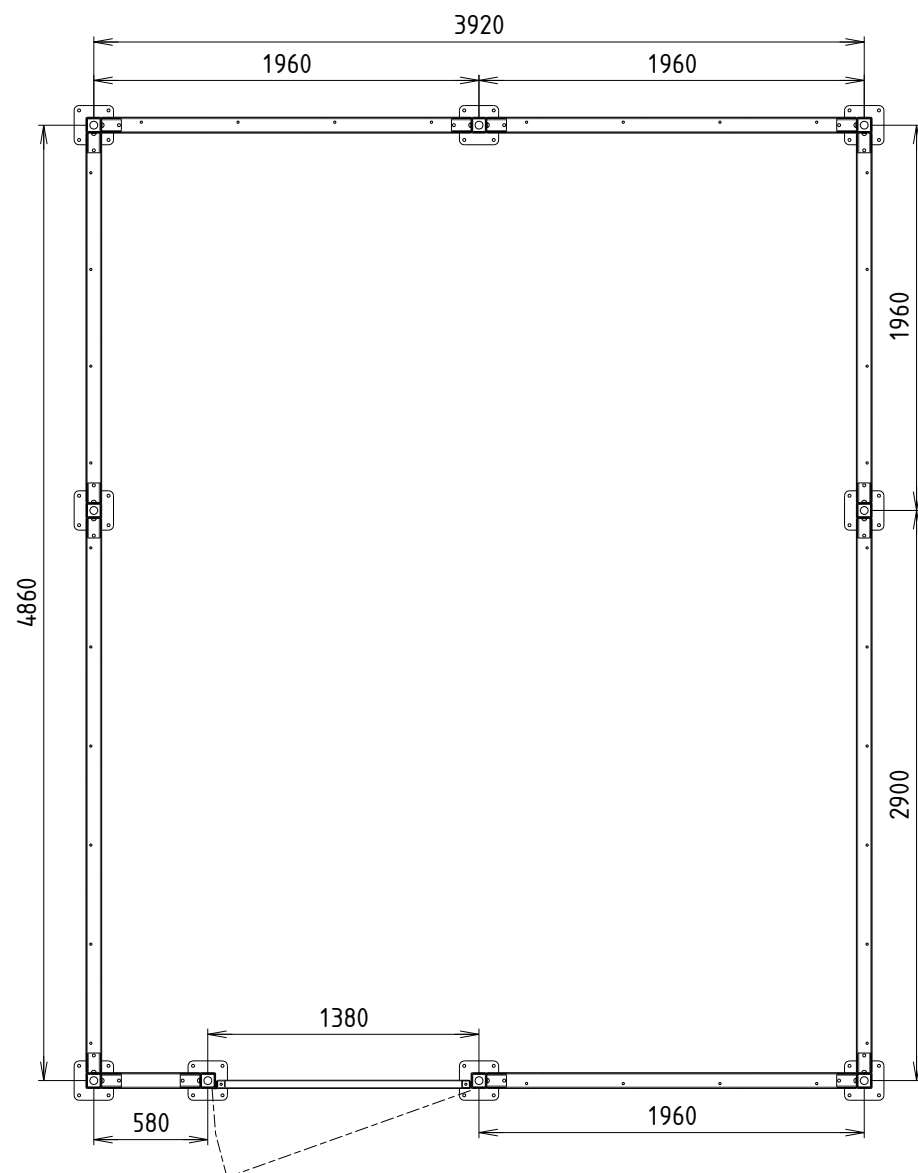


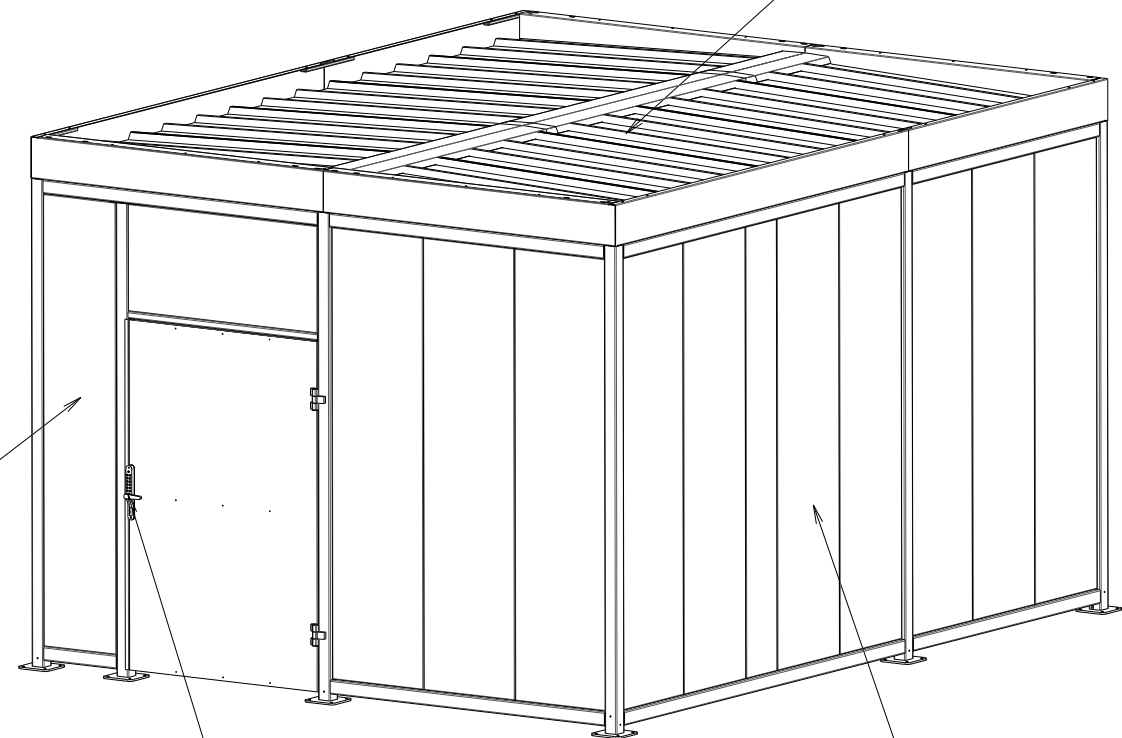
Version fermeture:

- Fermeture serrure à clef avec béquille + barre anti-panique mécanique
- Fermeture serrure IWAF avec béquille + barre anti-panique mécanique
- Fermeture digicode mécanique + barre anti-panique mécanique
- Fermeture gâche électrique avec béquille + barre anti-panique mécanique

A - A



Toiture en tôle Hacierco 3.333.39T RAL



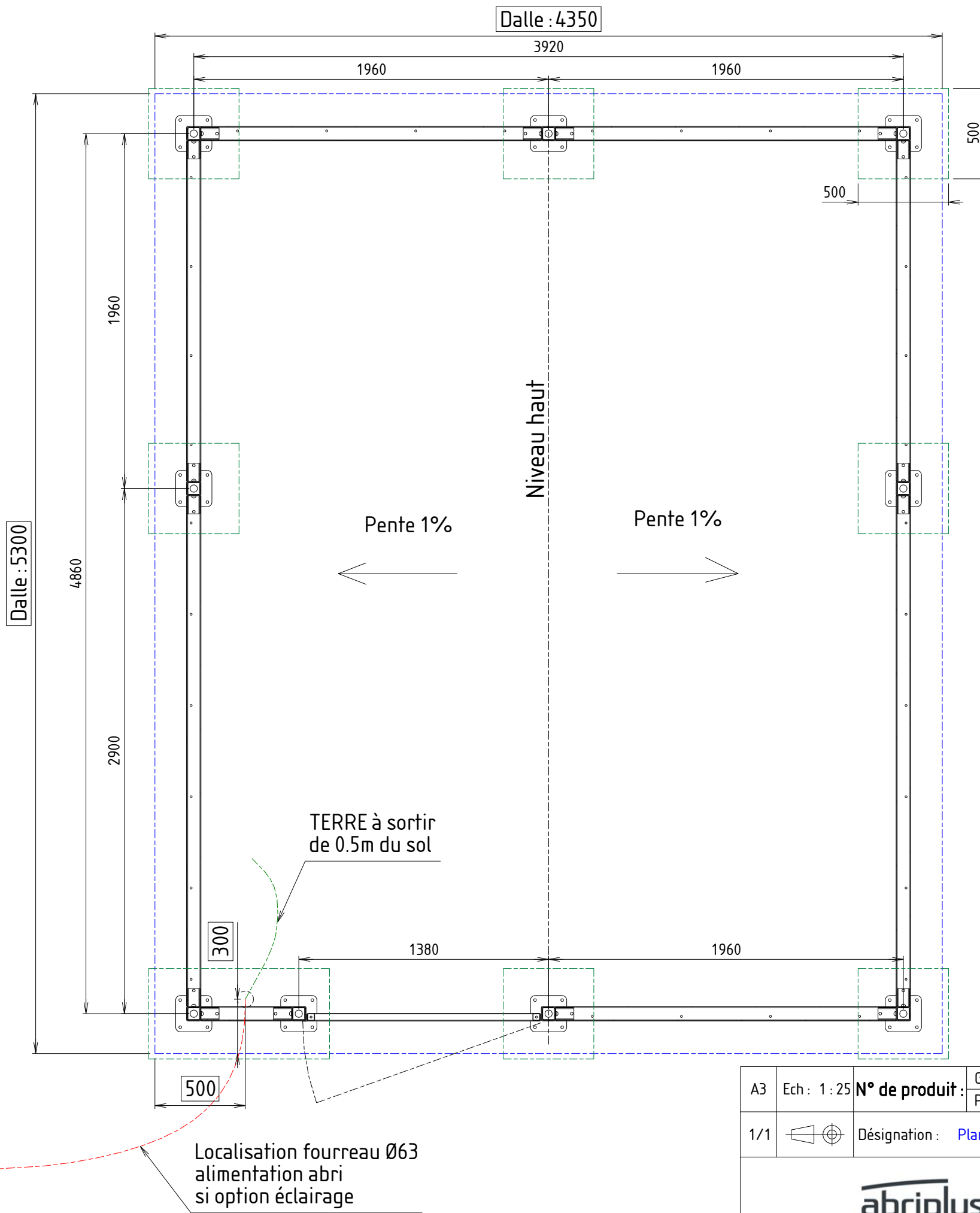
Armoire électrique si option éclairage ou contrôle d'accès

Fermeture au choix avec barre anti-panique mécanique

Habillage au choix

Abri peint RAL

A3	Ech : 1 : 38,40	N° de produit : G: 28947 P:	Réf interne : 28947	Matière :
1/1	⊕	Désignation : Abri Mosaic 280 4x5m porte coté G		Masse : 1699,30kg
			Abri Plus Equipement 31, rue de l'industrie, 44310 St Philbert de Grand Lieu 02 40 78 08 08 info@abri-plus.com	Date : 04/10/2023
				Auteur : Mercier Mickaël



Dimension mini de la dalle béton : 5300 x 4350 x 200mm
ou
7 plots béton 500 x 500 x 500mm
+ 1 plot béton 1000 x 500 x 500mm (si possible à zéro par rapport au niveau fini du sol)
(Différence de niveau maxi 100mm)

A3	Ech : 1 : 25	N° de produit :	G : 28947 P :	Réf interne : 28947	Matière :
1/1		Désignation :	Plan d'implantation abri Mosaic 280 4x5m porte coté G		Masse : 1699,30kg
			Abri Plus Equipement 31, rue de l'industrie, 44310 St Philbert de Grand Lieu 02 40 78 08 08 info@abri-plus.com		Date : 04/10/2023
					Auteur : Mercier Mickaël