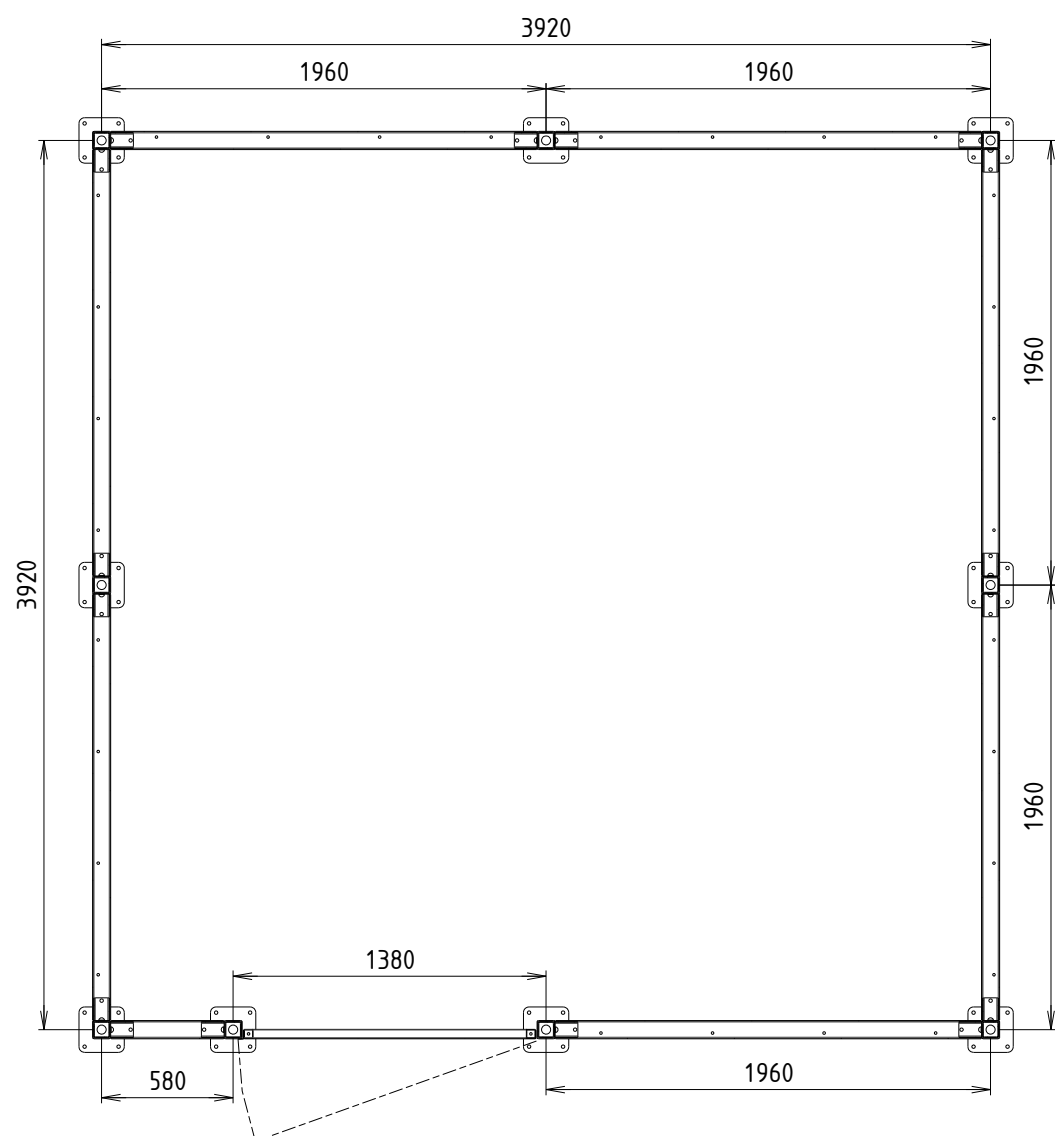


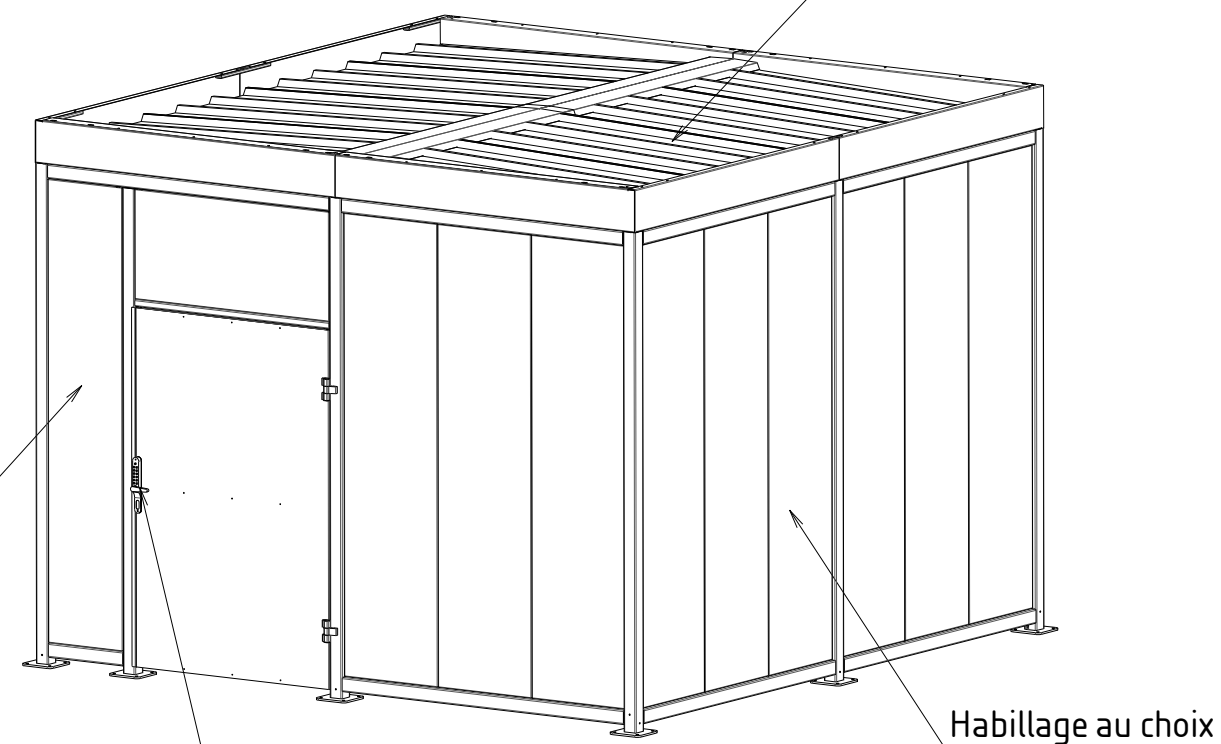
Version fermeture:

- Fermeture serrure à clef avec béquille + barre anti-panique mécanique
- Fermeture serrure IWAF avec béquille + barre anti-panique mécanique
- Fermeture digicode mécanique + barre anti-panique mécanique
- Fermeture gâche électrique avec béquille + barre anti-panique mécanique

A - A



Toiture en tôle Hacierco 3.333.39T RAL_____



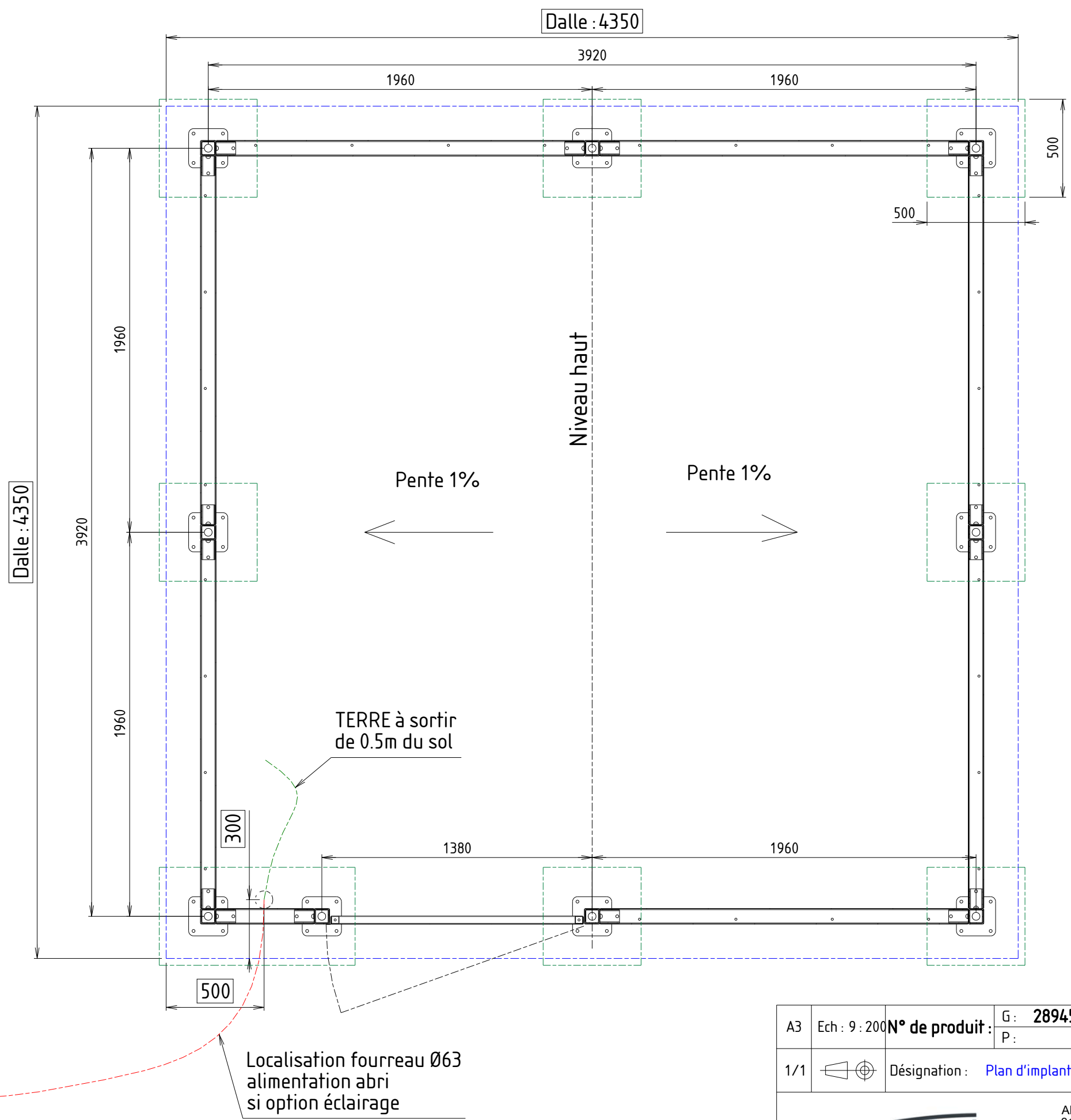
Armoire électrique si option éclairage ou contrôle d'accès

Fermeture au choix avec barre anti-panique mécanique

Habillage au choix

Abri peint RAL_____

A3	Ech : 3 : 100	N° de produit : G: 28945 P:	Réf interne : 28945	Matière :
1/1		Désignation : Abri Mosaic 280 4x4m porte coté G		Masse : 1511,84kg
<p>Abri Plus Equipement 31, rue de l'industrie, 44310 St Philbert de Grand Lieu 02 40 78 08 08 info@abri-plus.com</p>				Date : 03/10/2023
				Auteur : Mercier Mickaël



Dimension mini de la dalle béton : 4350 x 4350 x 200mm
ou
7 plots béton 500 x 500 x 500mm
+ 1 plot béton 1000 x 500 x 500mm (si possible à zéro par rapport au niveau fini du sol)
(Différence de niveau maxi 100mm)

A3	Ech : 9 : 200	N° de produit : G : 28945 P :	Réf interne : 28945	Matière :
1/1		Désignation : Plan d'implantation abri Mosaic 280 4x4m porte coté G		Masse : 1511,84kg
 Abri Plus Equipement 31, rue de l'industrie, 44310 St Philbert de Grand Lieu 02 40 78 08 08 info@abri-plus.com			Date : 03/10/2023	
			Auteur : Mercier Mickaël	