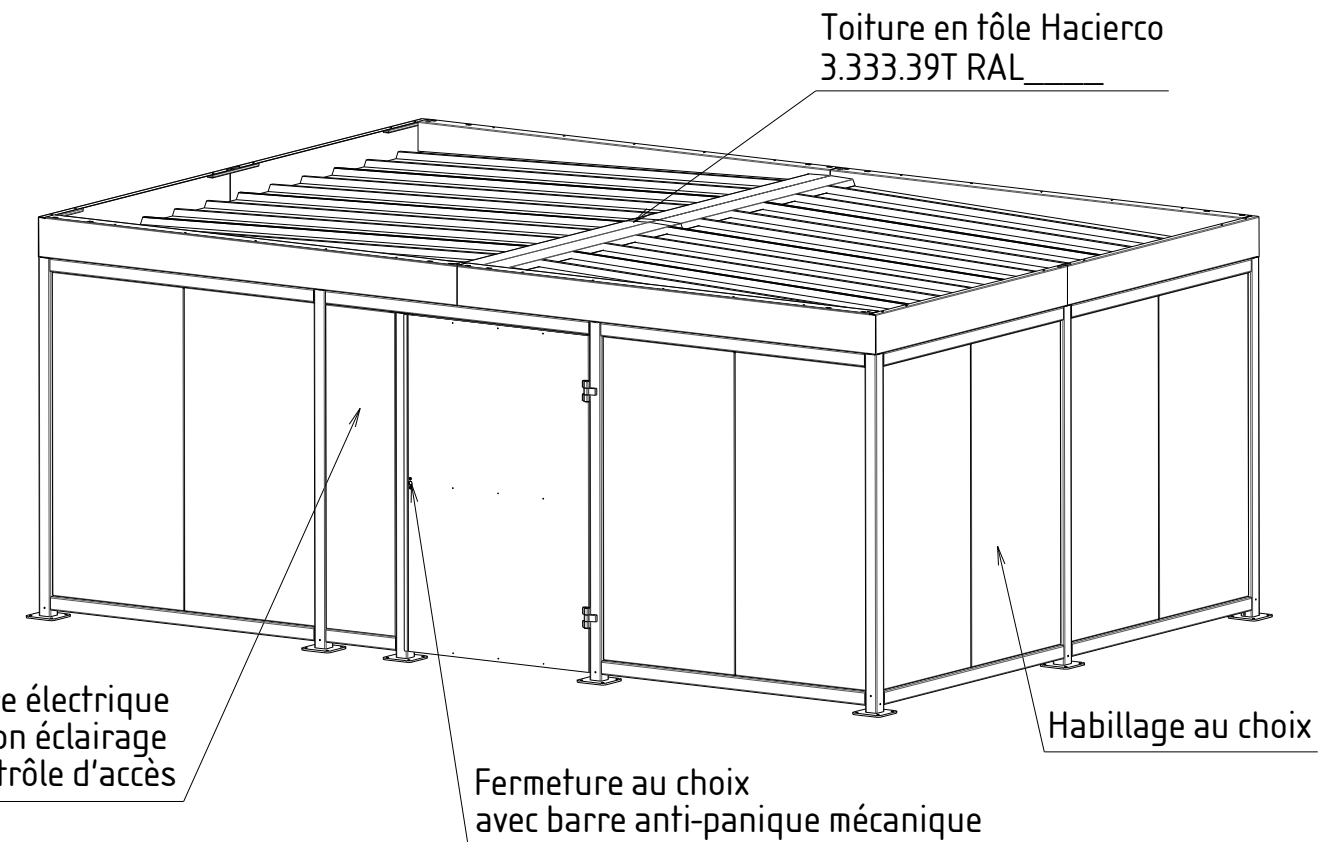
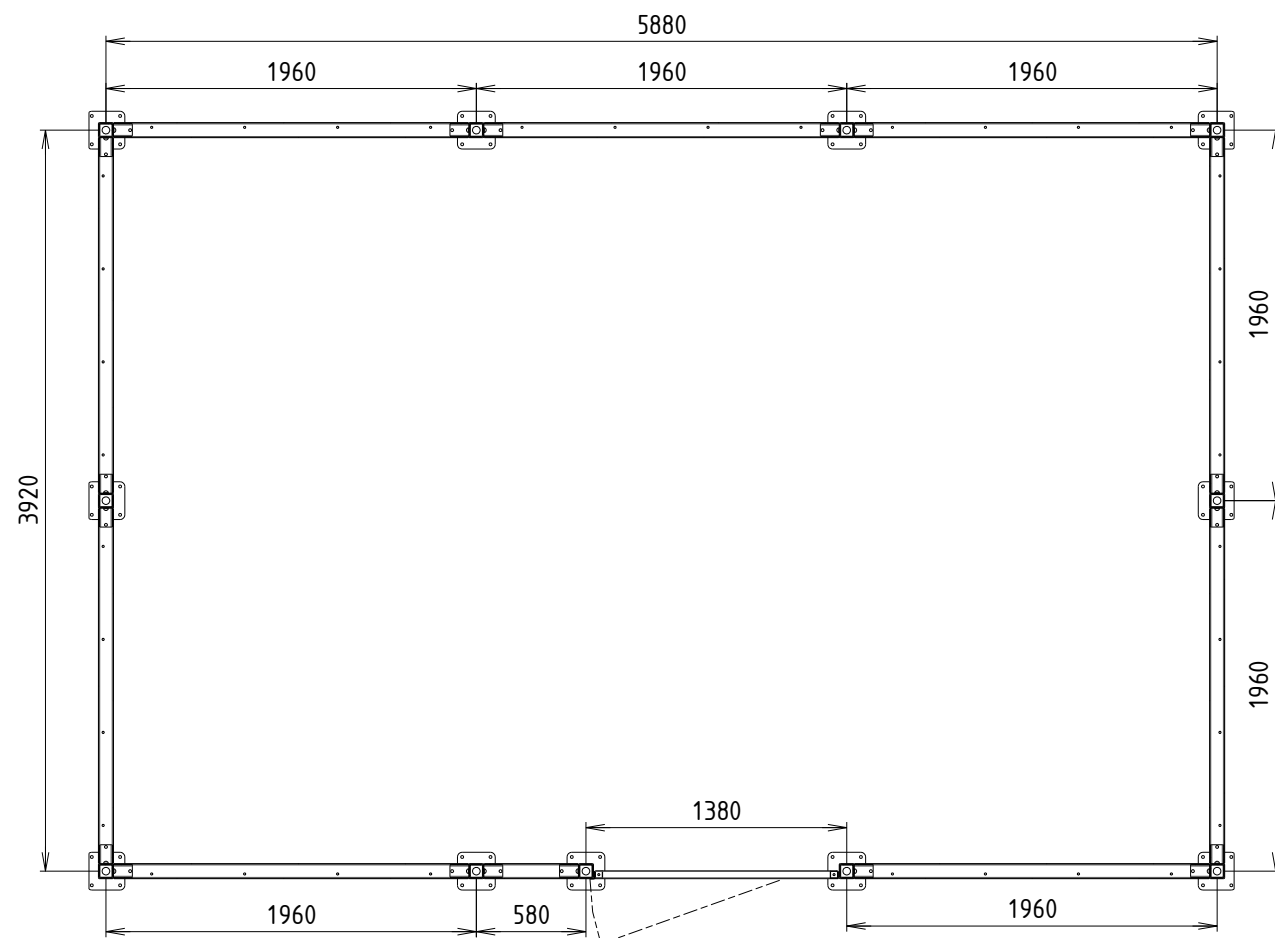


Version fermeture:

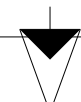
- Fermeture serrure à clef avec béquille + barre anti-panique mécanique
- Fermeture serrure IWAF avec béquille + barre anti-panique mécanique
- Fermeture digicode mécanique + barre anti-panique mécanique
- Fermeture gâche électrique avec béquille + barre anti-panique mécanique

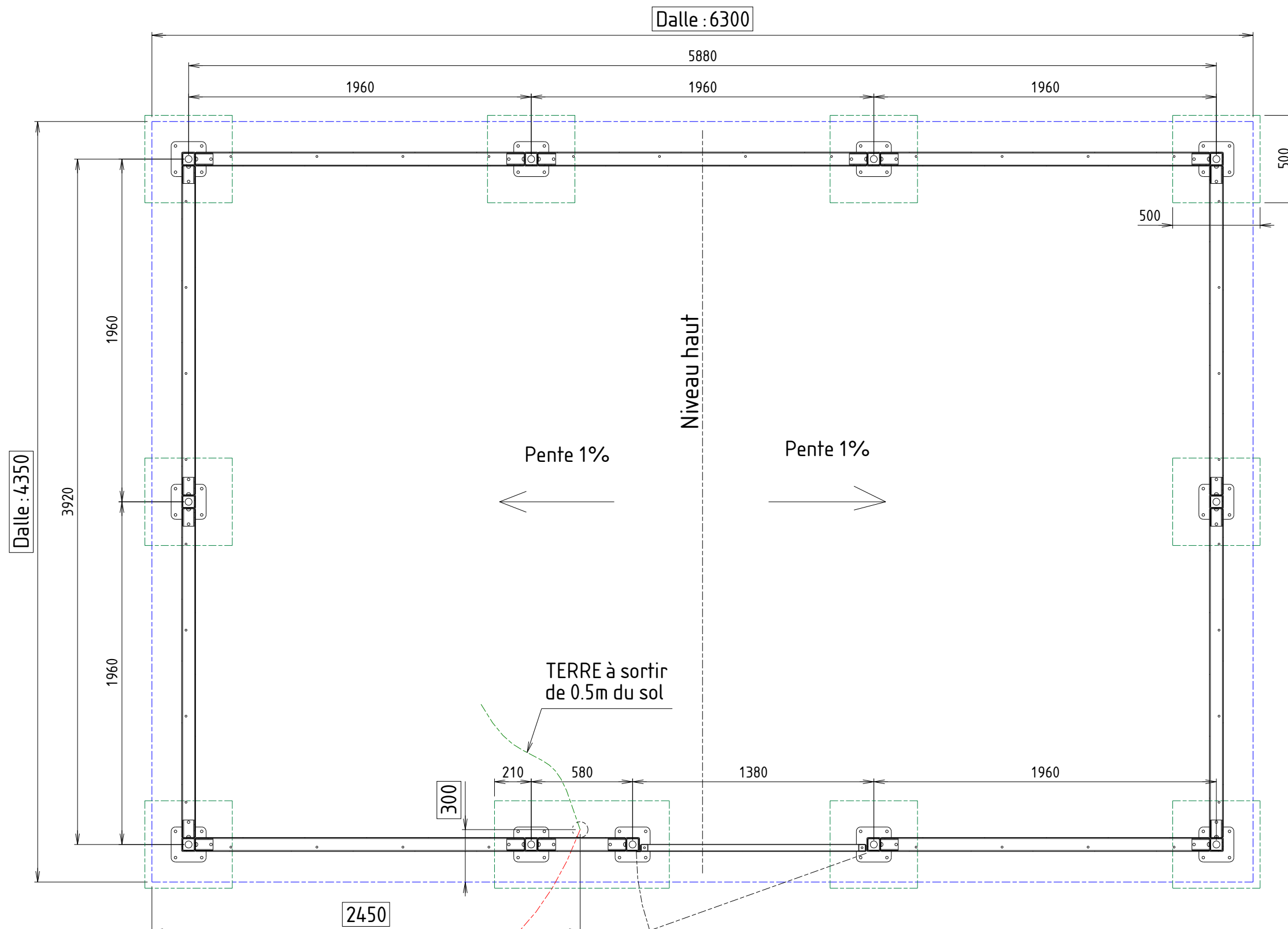
A - A



Abri peint RAL____

A3	Ech : 1 : 40	N° de produit :	G : 28427 P :	Réf interne : 28427	Matière :
1/1		Désignation : Abri vélos Mosaic 6x4m porte centrée			Masse : 1678,23kg
				Abri Plus Equipement 31, rue de l'industrie, 44310 St Philbert de Grand Lieu 02 40 78 08 08 info@abri-plus.com	
				Date : 03/01/2023	Auteur : Mercier Mickaël





Dimension mini de la dalle béton : 6300 x 4350 x 200mm
 ou
 9 plots béton 500 x 500 x 500mm
 + 1 plot béton 1000 x 500 x 500mm (si possible à zéro par rapport au niveau fini du sol)
 (Différence de niveau maxi 100mm)

Localisation fourreau Ø63
 alimentation abri
 si option éclairage

A3	Ech : 1 : 25	N° de produit :	G : 28427 P :	Réf interne : 28427	Matière :
1/1		Désignation : Plan d'implantation abri vélos Mosaic 6x4m porte centrée			Masse : 1678,23kg
				Abri Plus Equipement 31, rue de l'industrie, 44310 St Philbert de Grand Lieu 02 40 78 08 08 info@abri-plus.com	
				Date : 03/01/2023	Auteur : Mercier Mickaël