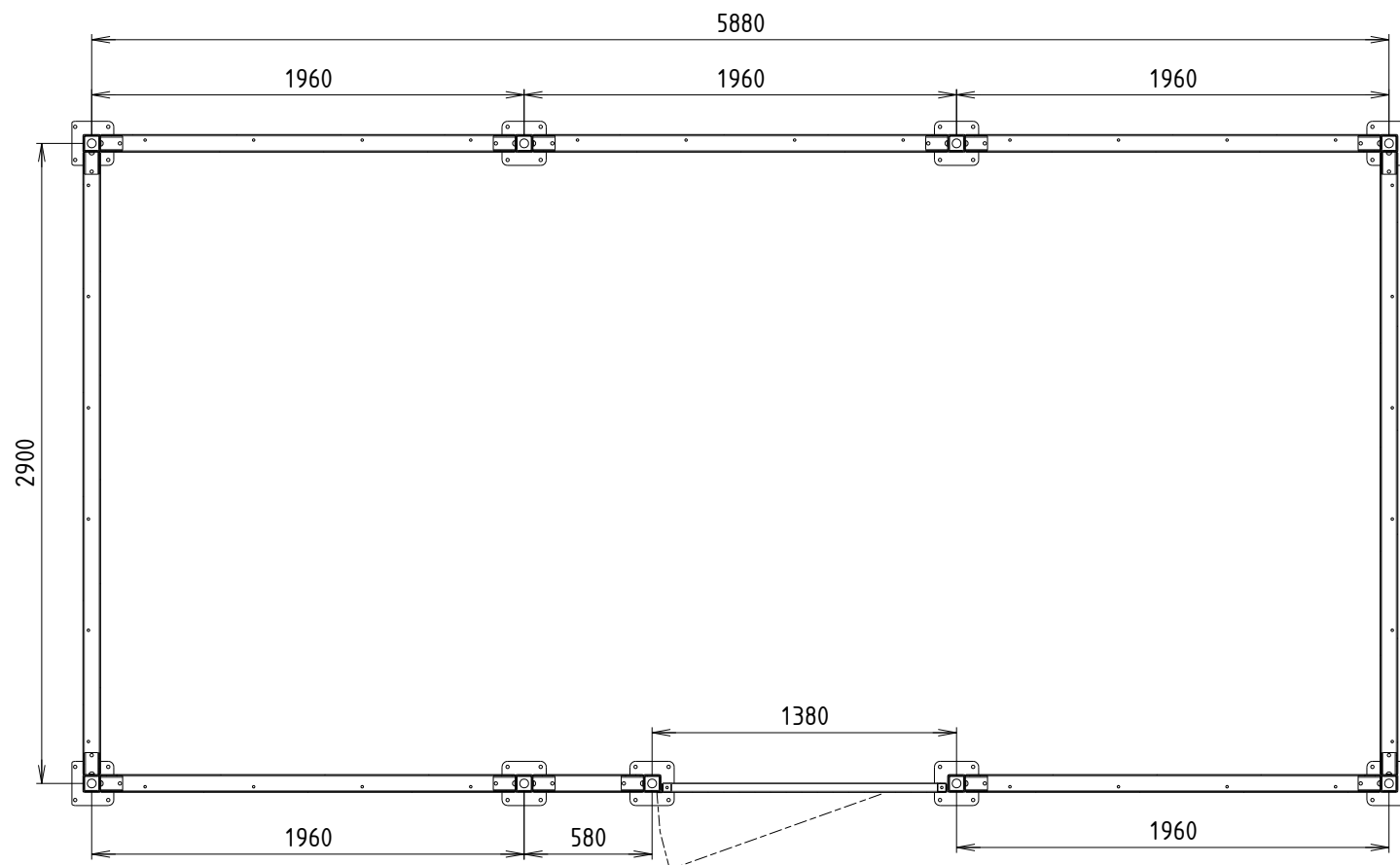


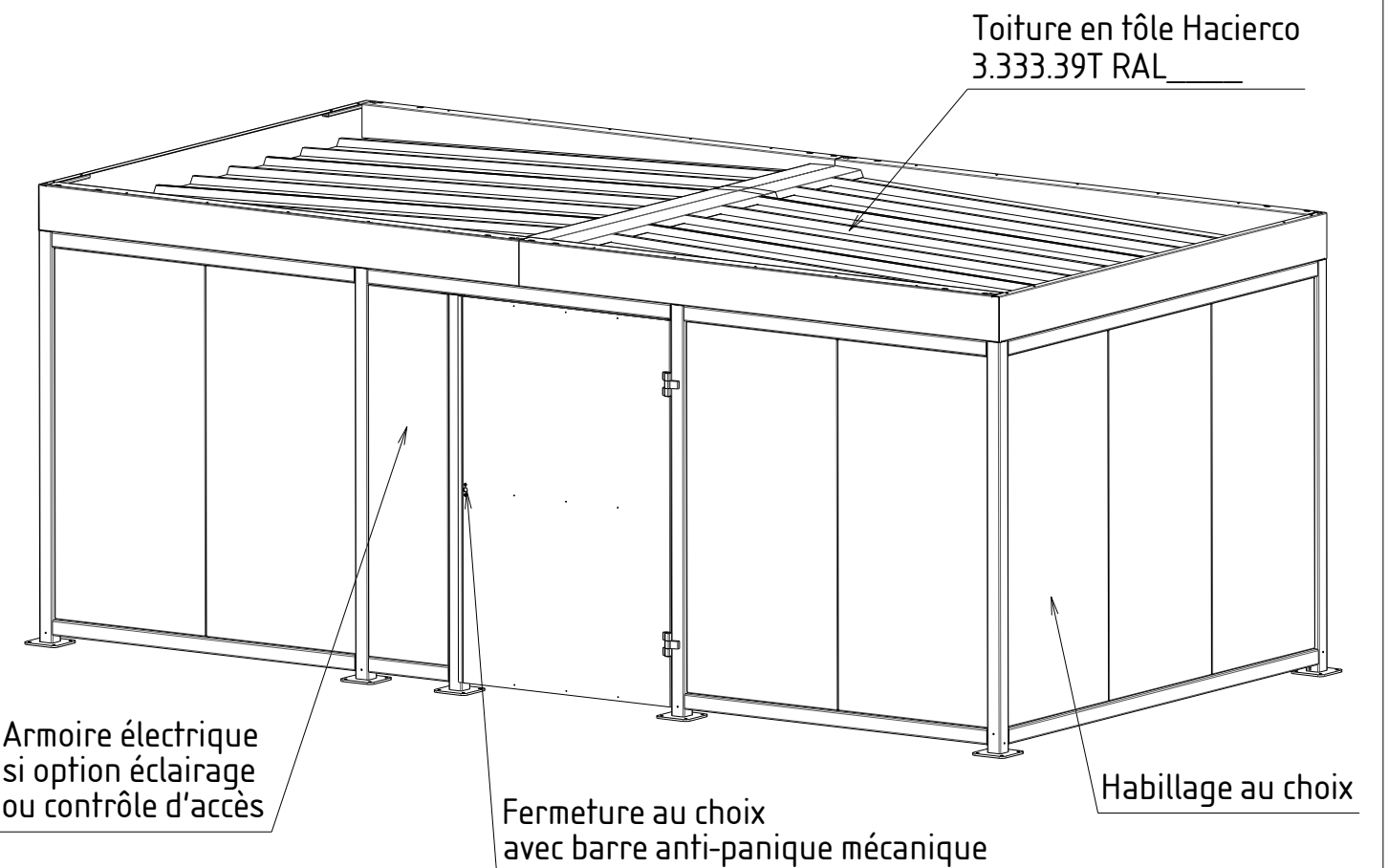
**Version fermeture:**

- Fermeture serrure à clef avec béquille + barre anti-panique mécanique
- Fermeture serrure IWAF avec béquille + barre anti-panique mécanique
- Fermeture digicode mécanique + barre anti-panique mécanique
- Fermeture gâche électrique avec béquille + barre anti-panique mécanique

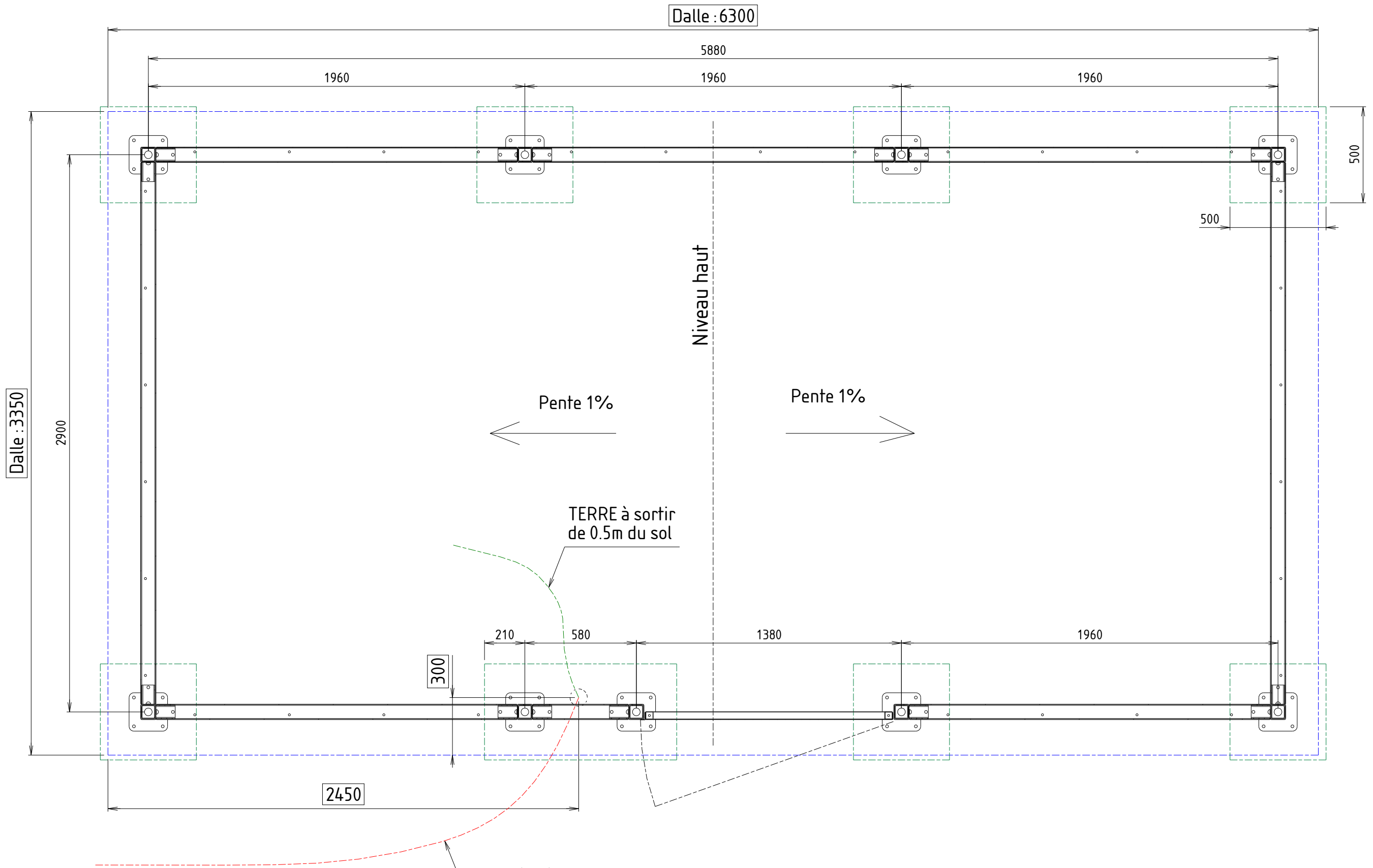
A - A



Abri peint RAL\_\_\_\_\_



A3	Ech : 3 : 100	N° de produit :	G : 28426 P :	Réf interne :	28426	Matière :	
1/1		Désignation :	Abri vélos Mosaic 6x3m porte centrée			Masse :	1428,66kg
		Abri Plus Equipement 31, rue de l'industrie, 44310 St Philbert de Grand Lieu 02 40 78 08 08 info@abri-plus.com				Date :	03/01/2023
						Auteur :	Mercier Mickaël



Dimension mini de la dalle béton : 6300 x 3350 x 200mm  
ou  
7 plots béton 500 x 500 x 500mm  
+ 1 plot béton 1000 x 500 x 500mm (si possible à zéro par rapport au niveau fini du sol)  
(Différence de niveau maxi 100mm)

Localisation fourreau Ø63  
alimentation abri  
si option éclairage

A3	Ech : 1 : 20	N° de produit : G: 28426 P:	Réf interne : 28426	Matière :
1/1		Désignation : Plan d'implantation abri vélos Mosaic 6x3m porte centrée		Masse : 1428,66kg
 Abri Plus Equipement 31, rue de l'industrie, 44310 St Philbert de Grand Lieu 02 40 78 08 08 info@abri-plus.com			Date : 03/01/2023	
			Auteur : Mercier Mickaël	