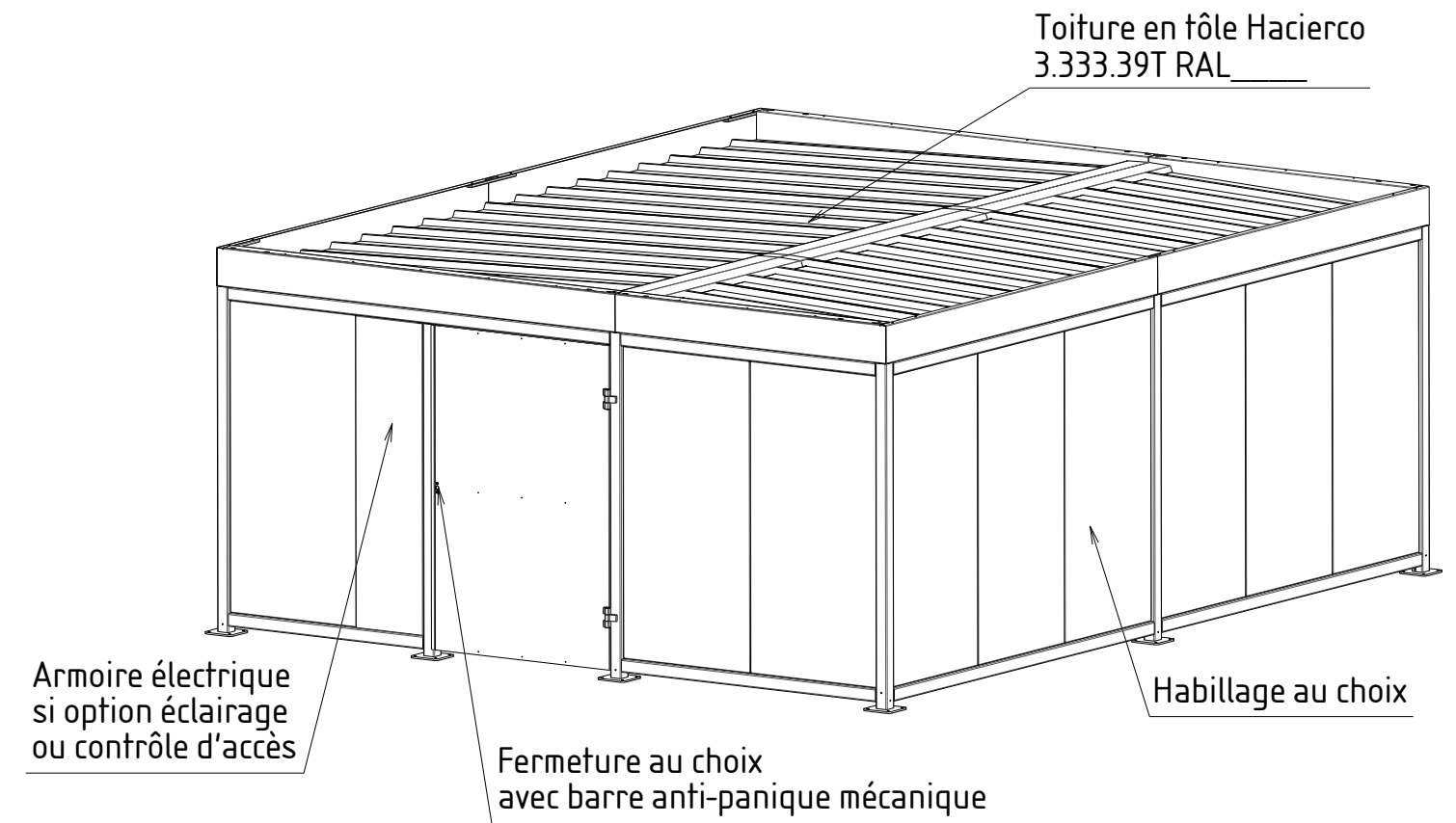
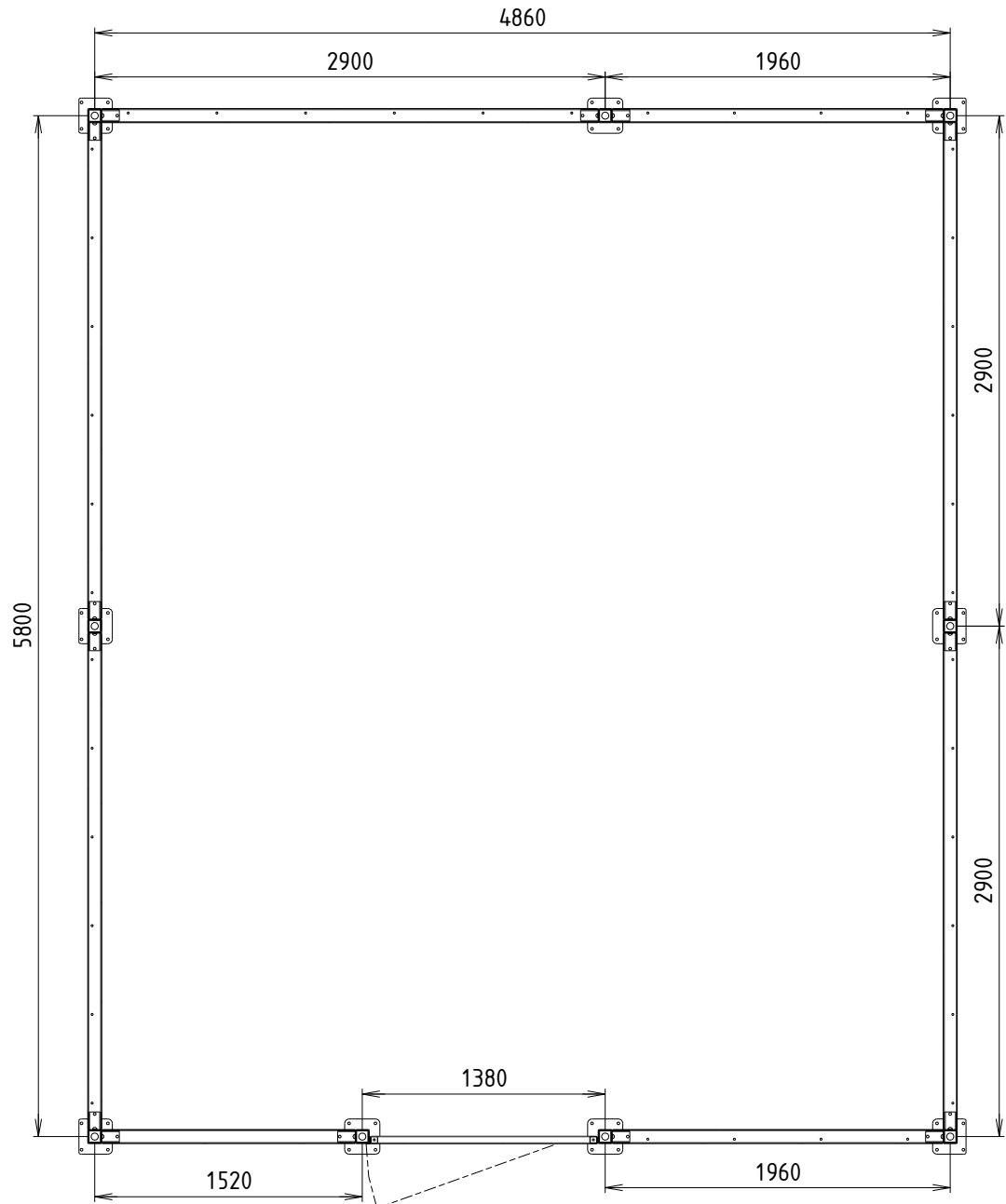


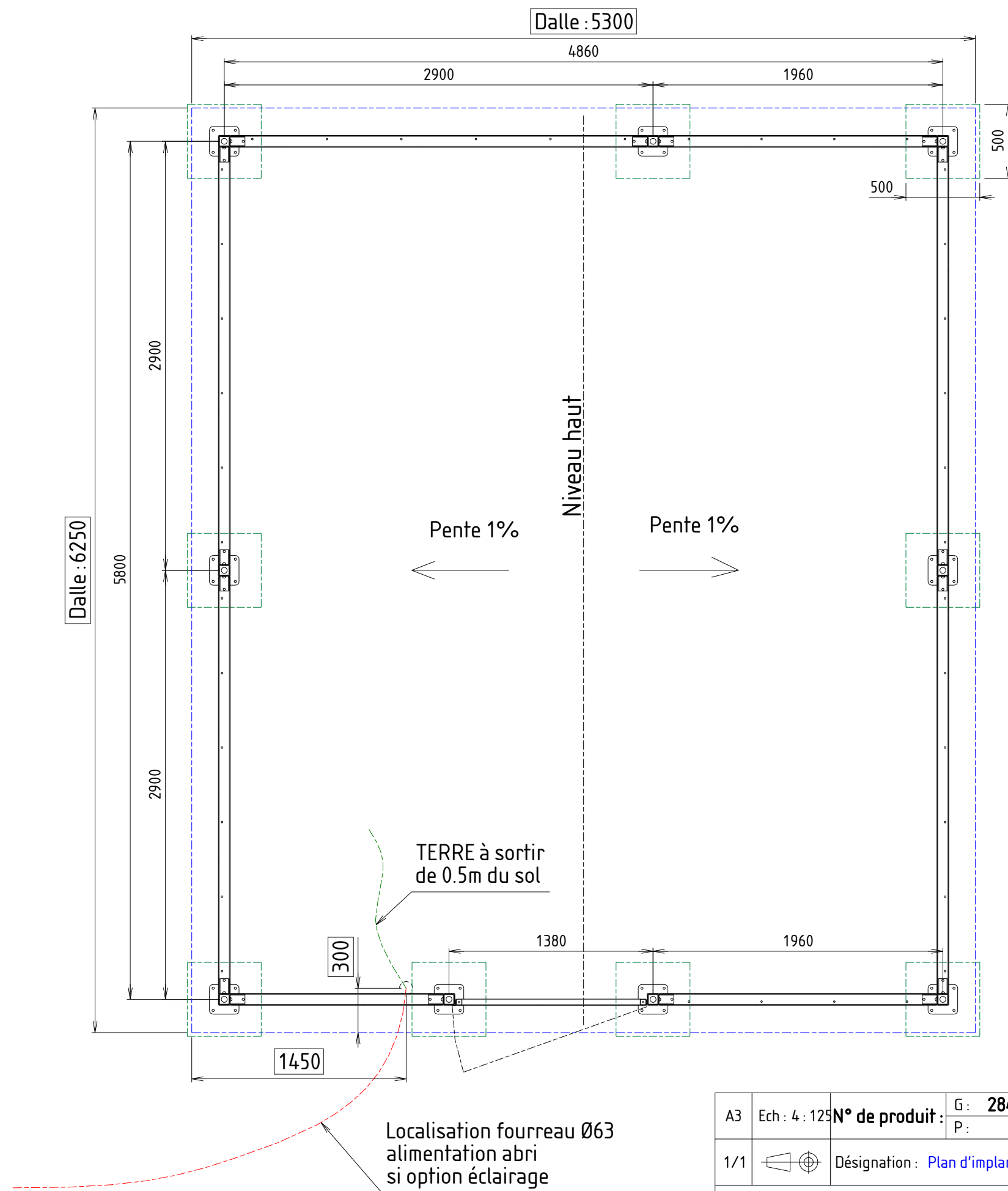
- Version fermeture:**
- Fermeture serrure à clef avec béquille + barre anti-panique mécanique
 - Fermeture serrure IWAF avec béquille + barre anti-panique mécanique
 - Fermeture digicode mécanique + barre anti-panique mécanique
 - Fermeture gâche électrique avec béquille + barre anti-panique mécanique

A - A



Abri peint RAL_____

A3	Ech : 1 : 40	N° de produit :	G : 28425 P :	Réf interne : 28425	Matière :
1/1		Désignation :	Abri vélos Mosaic 5x6m porte centrée		Masse : 1814,70kg
					Date : 03/01/2023
			Abri Plus Equipement 31, rue de l'industrie, 44310 St Philbert de Grand Lieu 02 40 78 08 08 info@abri-plus.com		Auteur : Mercier Mickaël



Dimension mini de la dalle béton : 5300 x 6250 x 200mm
ou
9 plots béton 500 x 500 x 500mm (si possible à zéro par rapport au niveau fini du sol)
(Différence de niveau maxi 100mm)

A3	Ech : 4 : 125	N° de produit : G : 28425 P :	Réf interne : 28425	Matière :
1/1		Désignation : Plan d'implantation abri vélos Mosaic 5x6m porte centrée		Masse : 1814,70kg
 Abri Plus Equipement 31, rue de l'industrie, 44310 St Philbert de Grand Lieu 02 40 78 08 08 info@abri-plus.com				Date : 03/01/2023
				Auteur : Mercier Mickaël