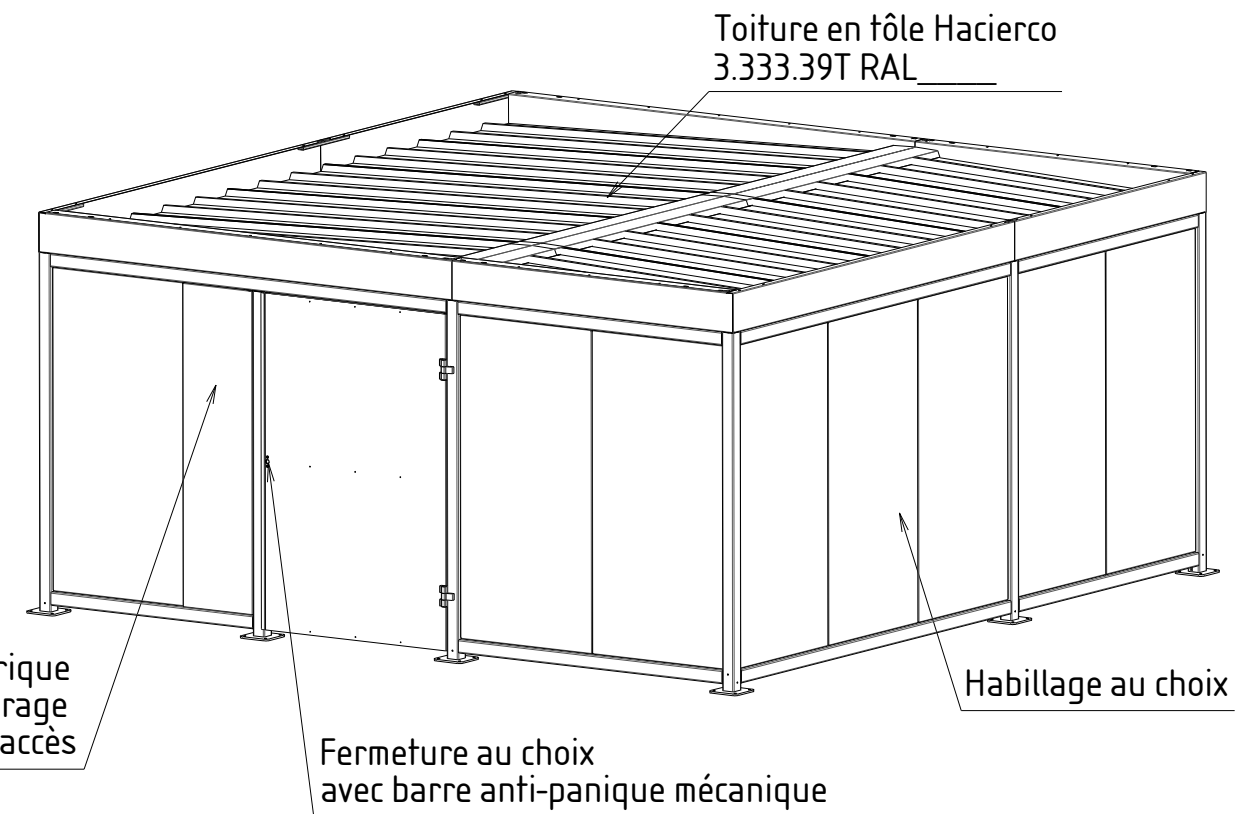
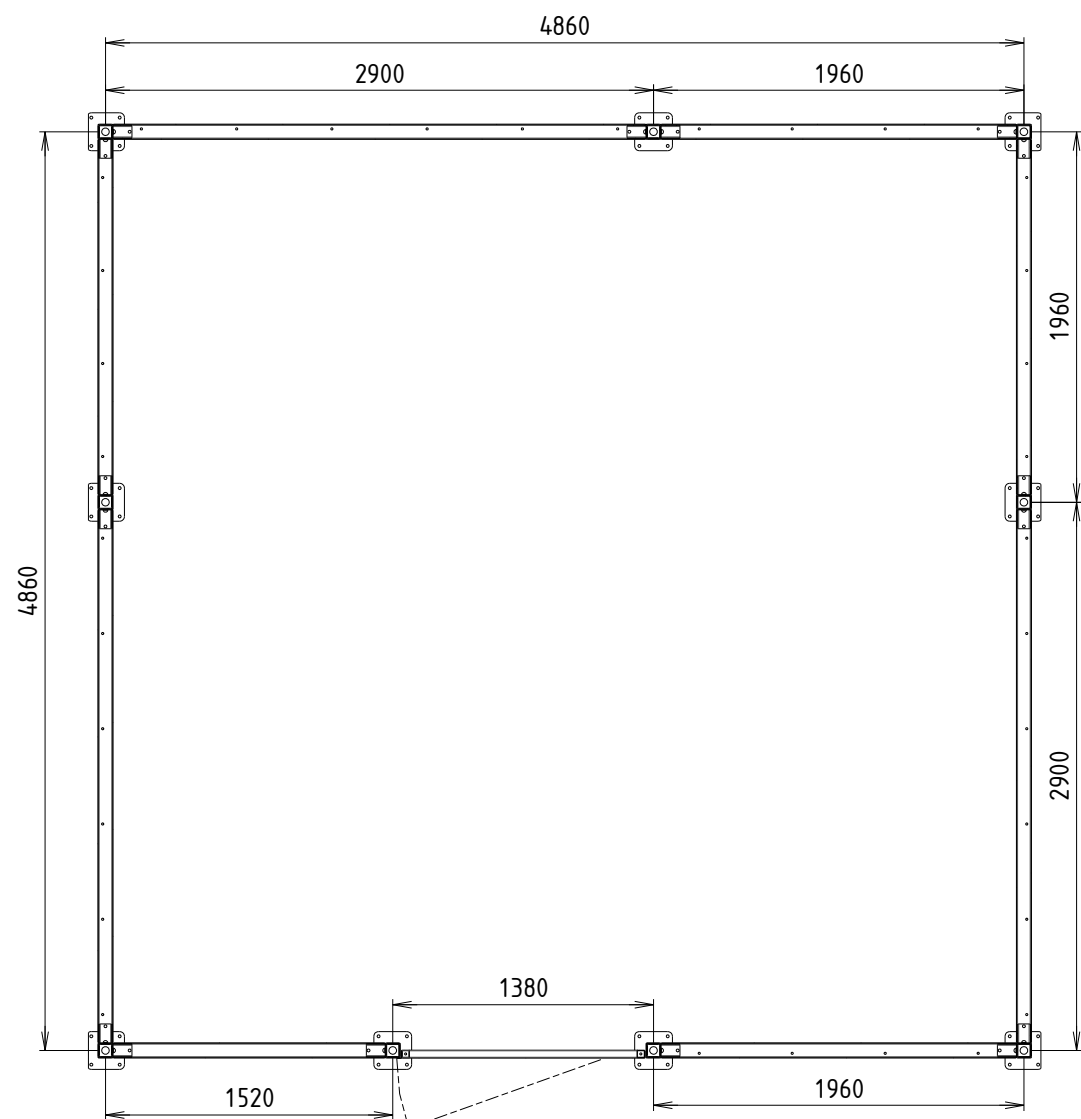


Version fermeture:

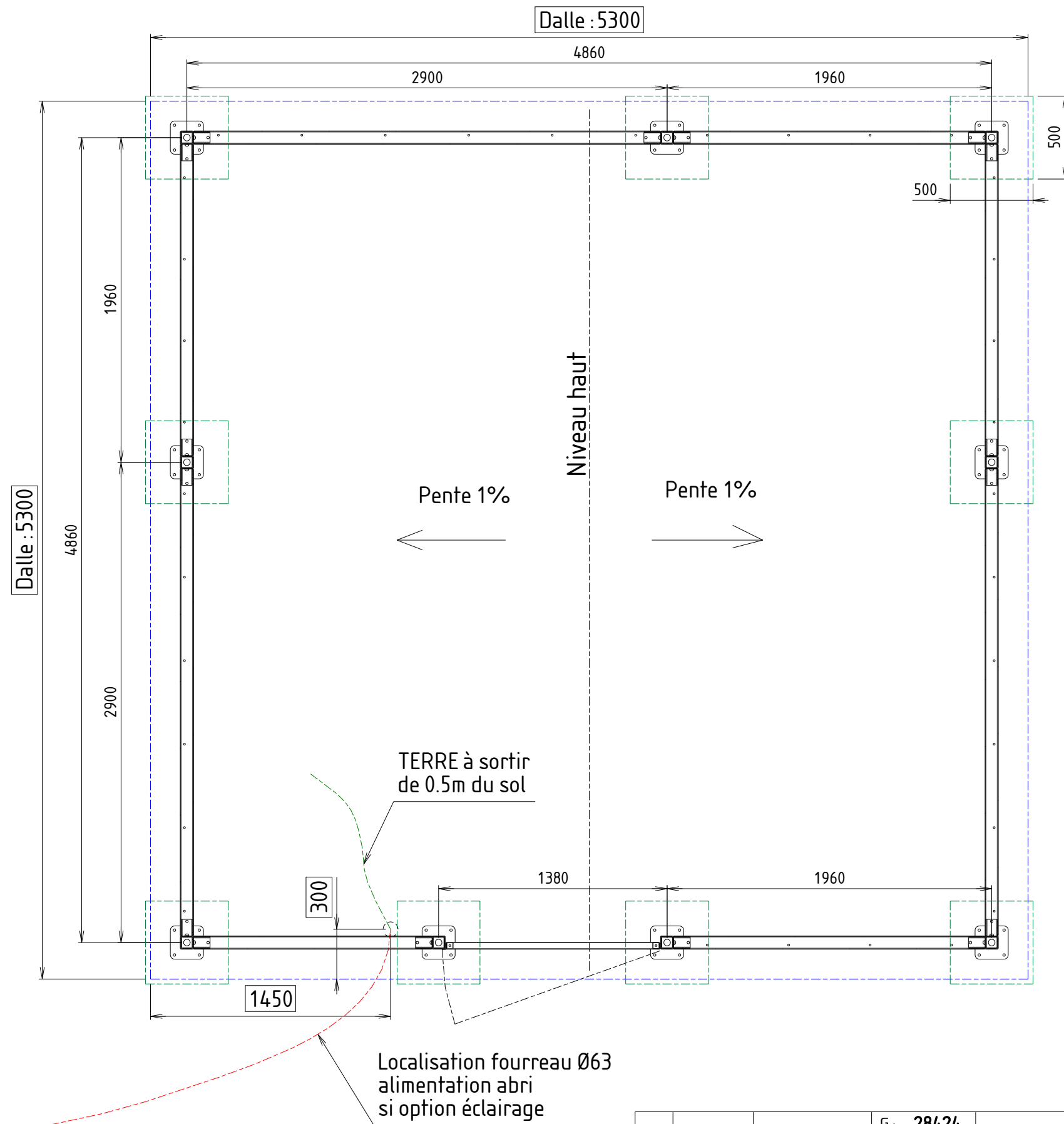
- Fermeture serrure à clef avec béquille + barre anti-panique mécanique
- Fermeture serrure IWAF avec béquille + barre anti-panique mécanique
- Fermeture digicode mécanique + barre anti-panique mécanique
- Fermeture gâche électrique avec béquille + barre anti-panique mécanique

A - A



Abri peint RAL_____

A3	Ech: 1:40	N° de produit: G: 28424 P:	Réf interne: 28424	Matière:
1/1		Désignation: Abri vélos Mosaic 5x5m porte centrée		Masse: 1636,39kg
 Abri Plus Equipement 31, rue de l'industrie, 44310 St Philbert de Grand Lieu 02 40 78 08 08 info@abri-plus.com			Date: 03/01/2023	
			Auteur: Mercier Mickaël	



Dimension mini de la dalle béton : 5300 x 5300 x 200mm
ou
9 plots béton 500 x 500 x 500mm (si possible à zéro par rapport au niveau fini du sol)
(Différence de niveau maxi 100mm)

A3	Ech : 7 : 200	N° de produit :	G : 28424	Réf interne :	28424	Matière :	
1/1		Désignation :	Plan d'implantation abri vélos Mosaic 5x5m porte centrée			Masse :	1636,39kg
		 Abri Plus Equipement 31, rue de l'industrie, 44310 St Philbert de Grand Lieu 02 40 78 08 08 info@abri-plus.com				Date :	03/01/2023
						Auteur :	Mercier Mickaël