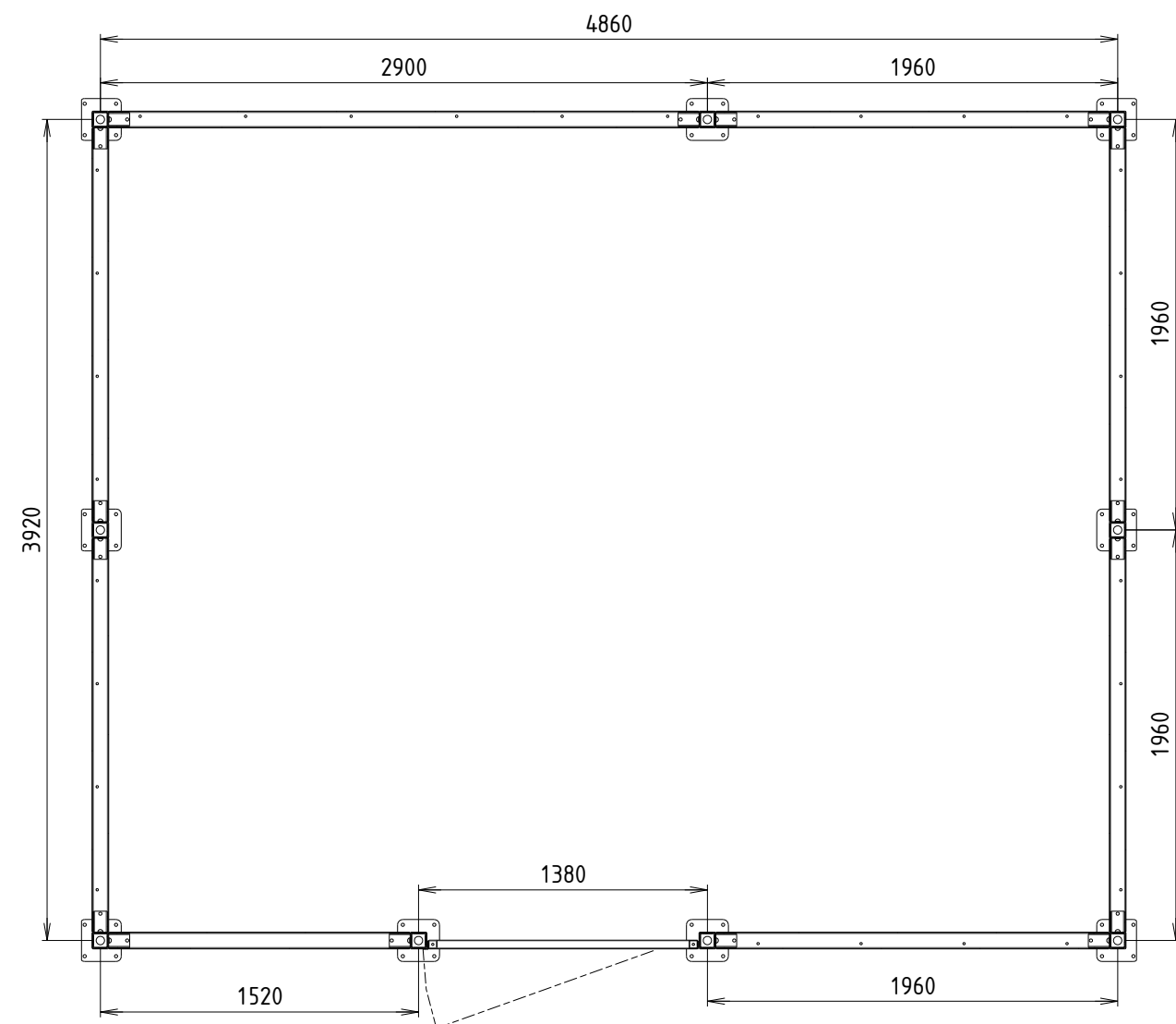


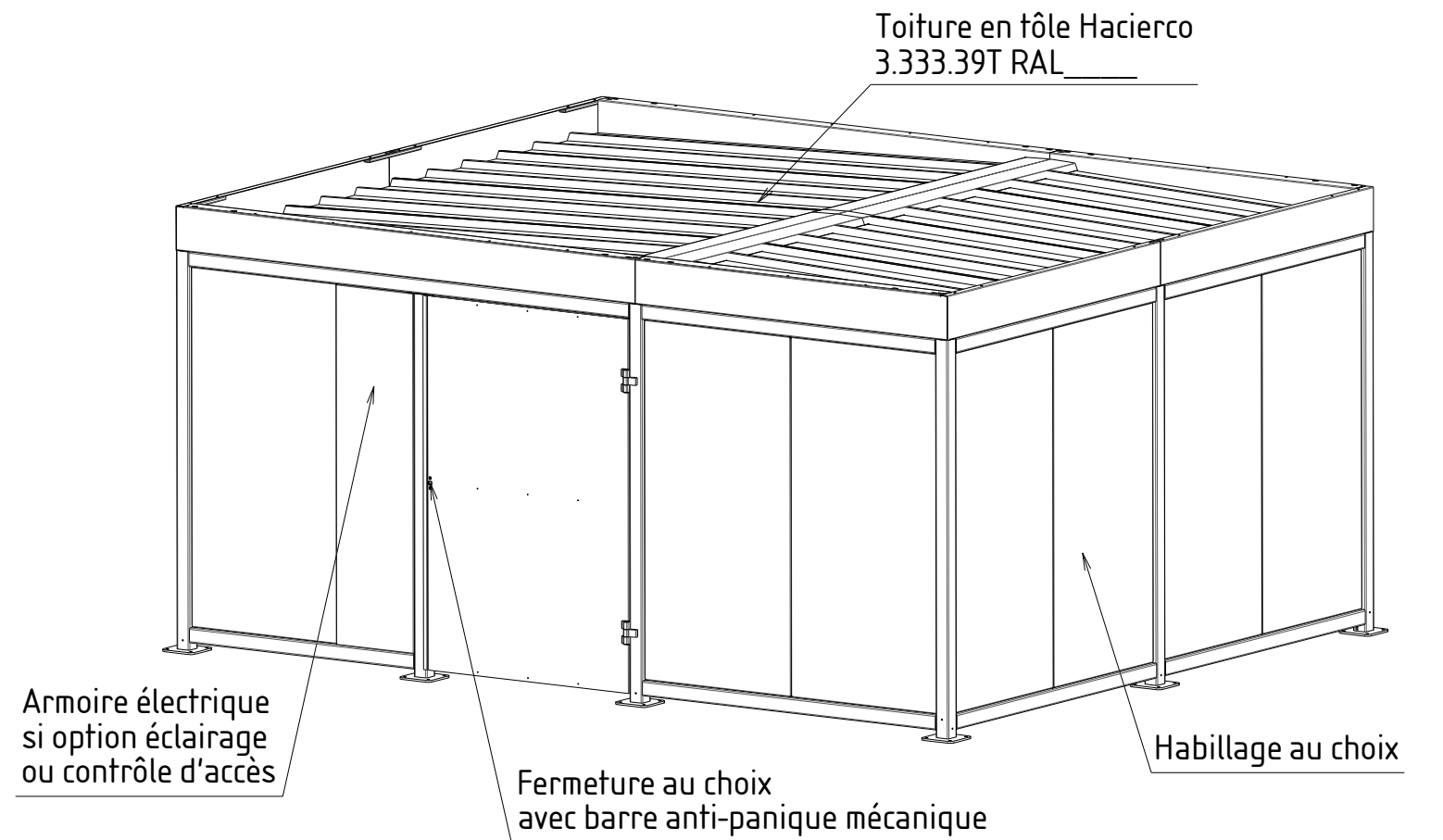
Version fermeture:

- Fermeture serrure à clef avec béquille + barre anti-panique mécanique
- Fermeture serrure IWAF avec béquille + barre anti-panique mécanique
- Fermeture digicode mécanique + barre anti-panique mécanique
- Fermeture gâche électrique avec béquille + barre anti-panique mécanique

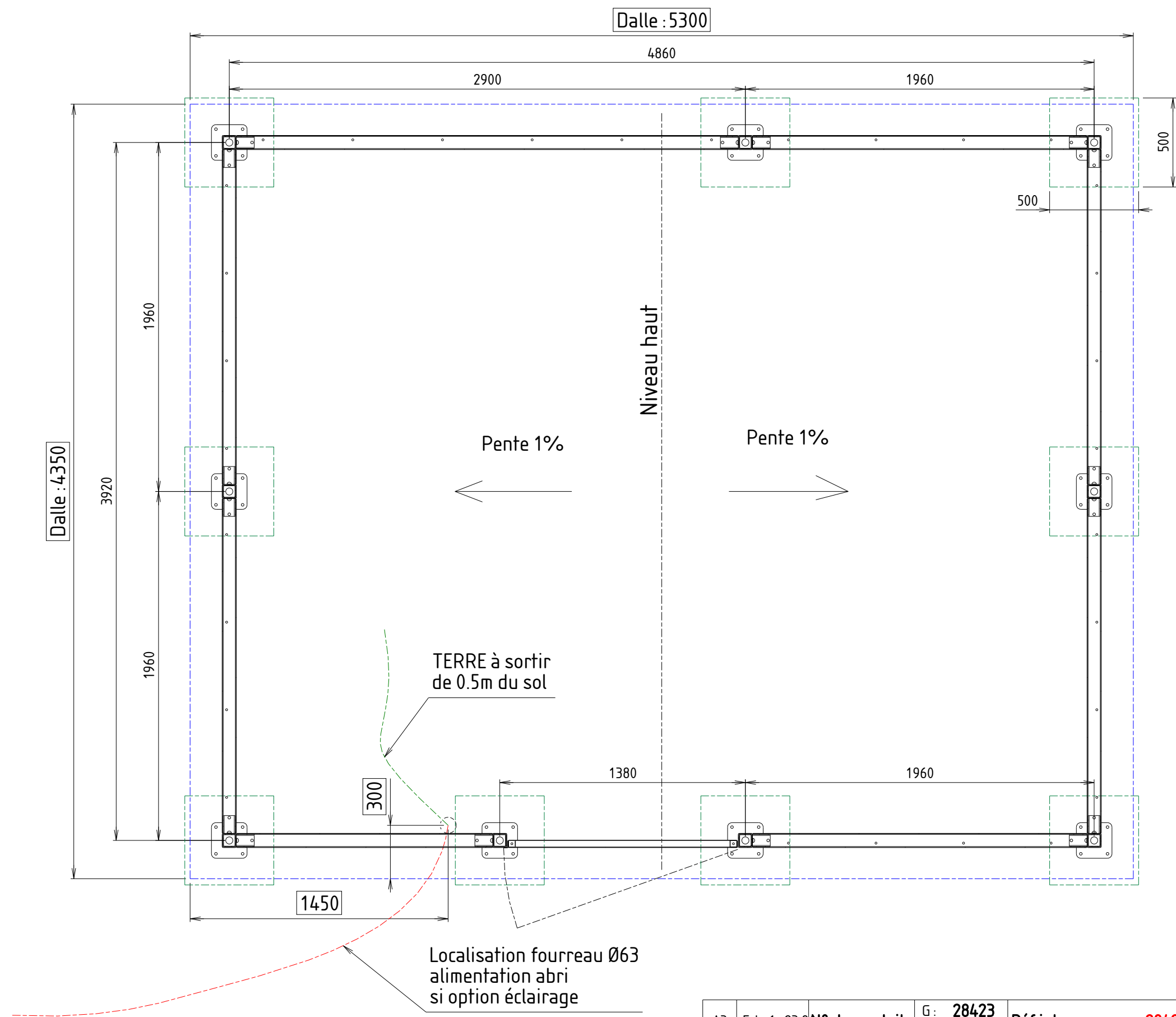
A - A



Abri peint RAL_____



A3	Ech : 3 : 100	N° de produit : G: 28423 P:	Réf interne : 28423	Matière :
1/1	⊕	Désignation : Abri vélos Mosaic 5x4m porte centrée		Masse : 1458,10kg
Abri Plus Equipement 31, rue de l'industrie, 44310 St Philbert de Grand Lieu 02 40 78 08 08 info@abri-plus.com				Date : 03/01/2023
				Auteur : Mercier Mickaël



Dimension mini de la dalle béton : 5300 x 4350 x 200mm
ou
9 plots béton 500 x 500 x 500mm (si possible à zéro par rapport au niveau fini du sol)
(Différence de niveau maxi 100mm)

A3	Ech : 1 : 23,8	N° de produit :	G : 28423 P :	Réf interne :	28423	Matière :	
1/1		Désignation : Plan d'implantation abri vélos Mosaic 5x4m porte centrée			Masse :	1458,10kg	
				Abri Plus Equipement 31, rue de l'industrie, 44310 St Philbert de Grand Lieu 02 40 78 08 08 info@abri-plus.com		Date :	03/01/2023
				Auteur :		Mercier Mickaël	