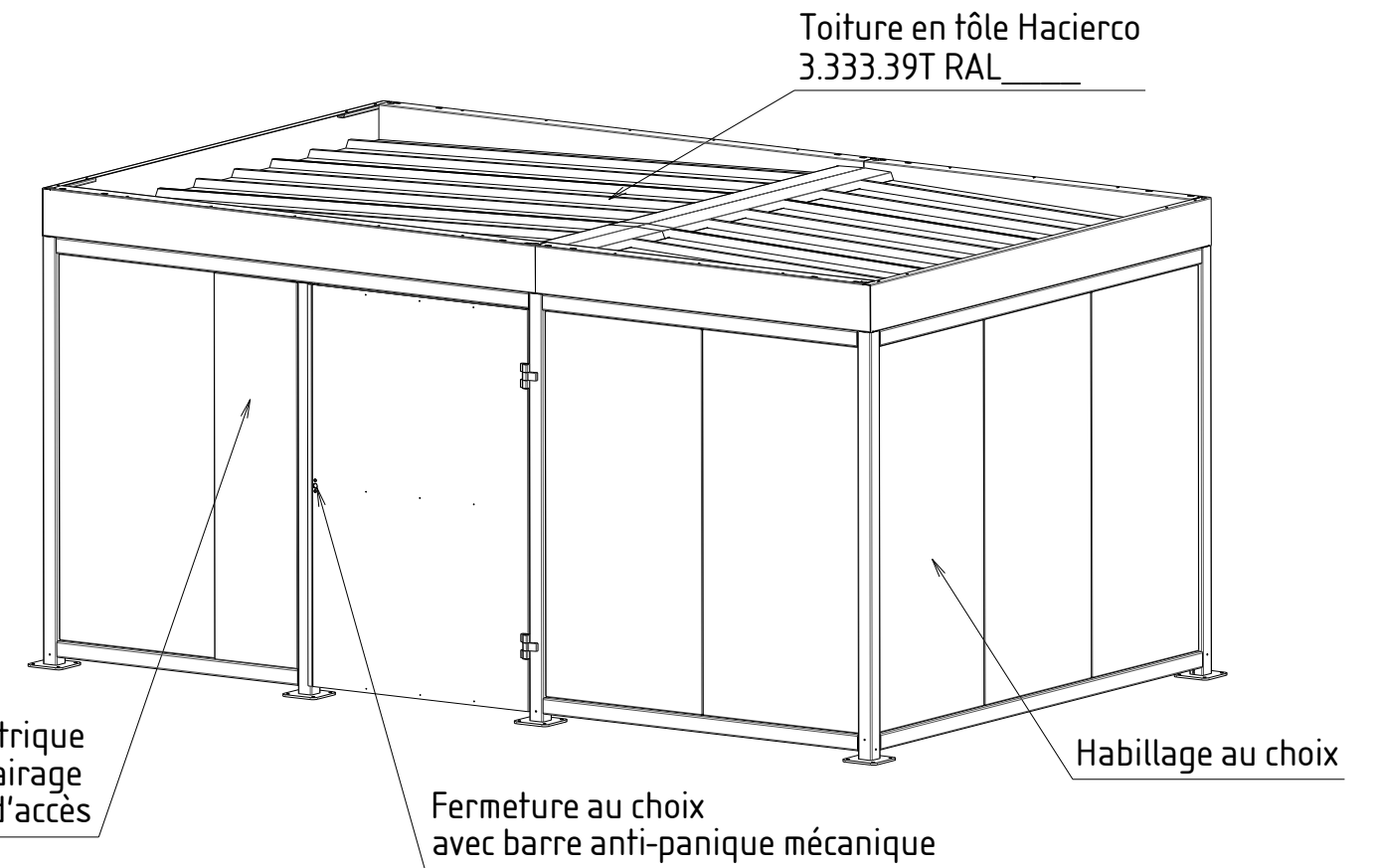
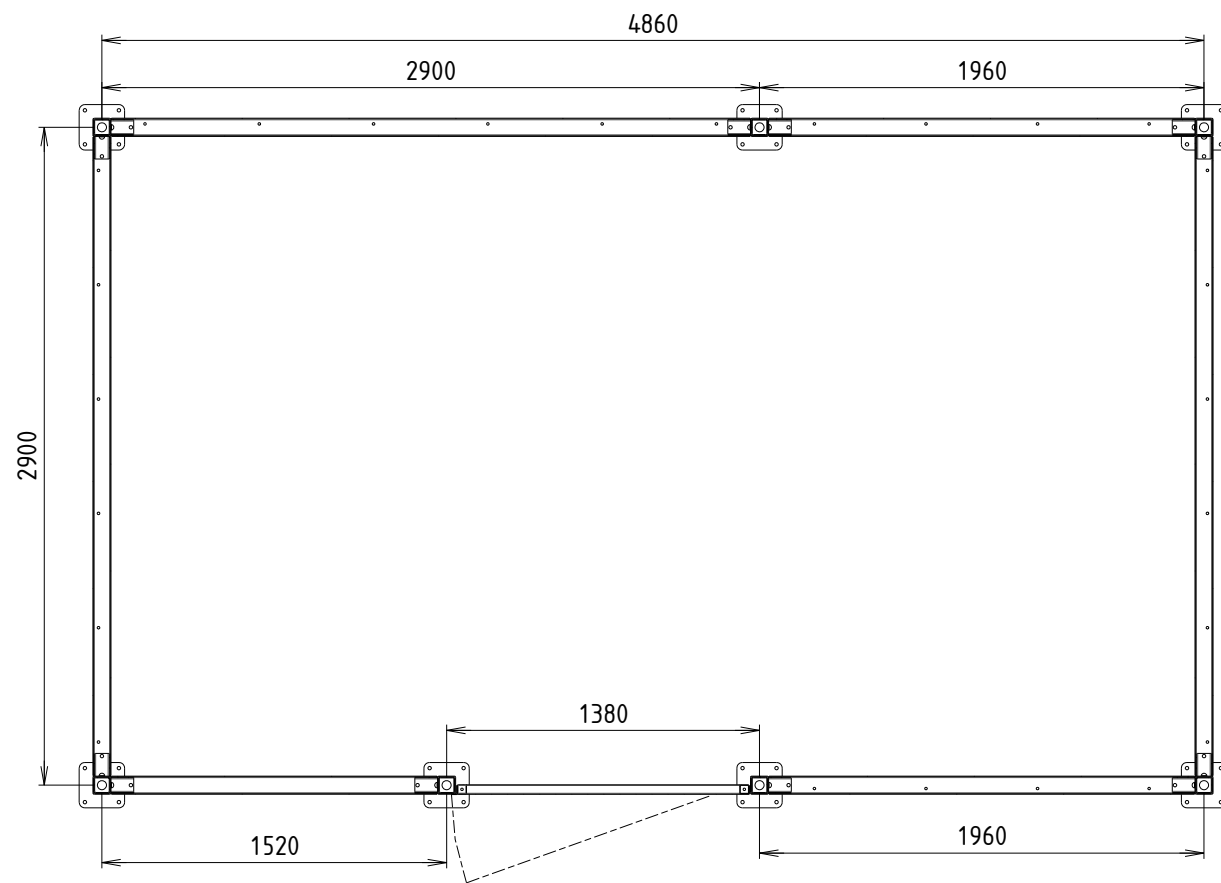


Version fermeture:

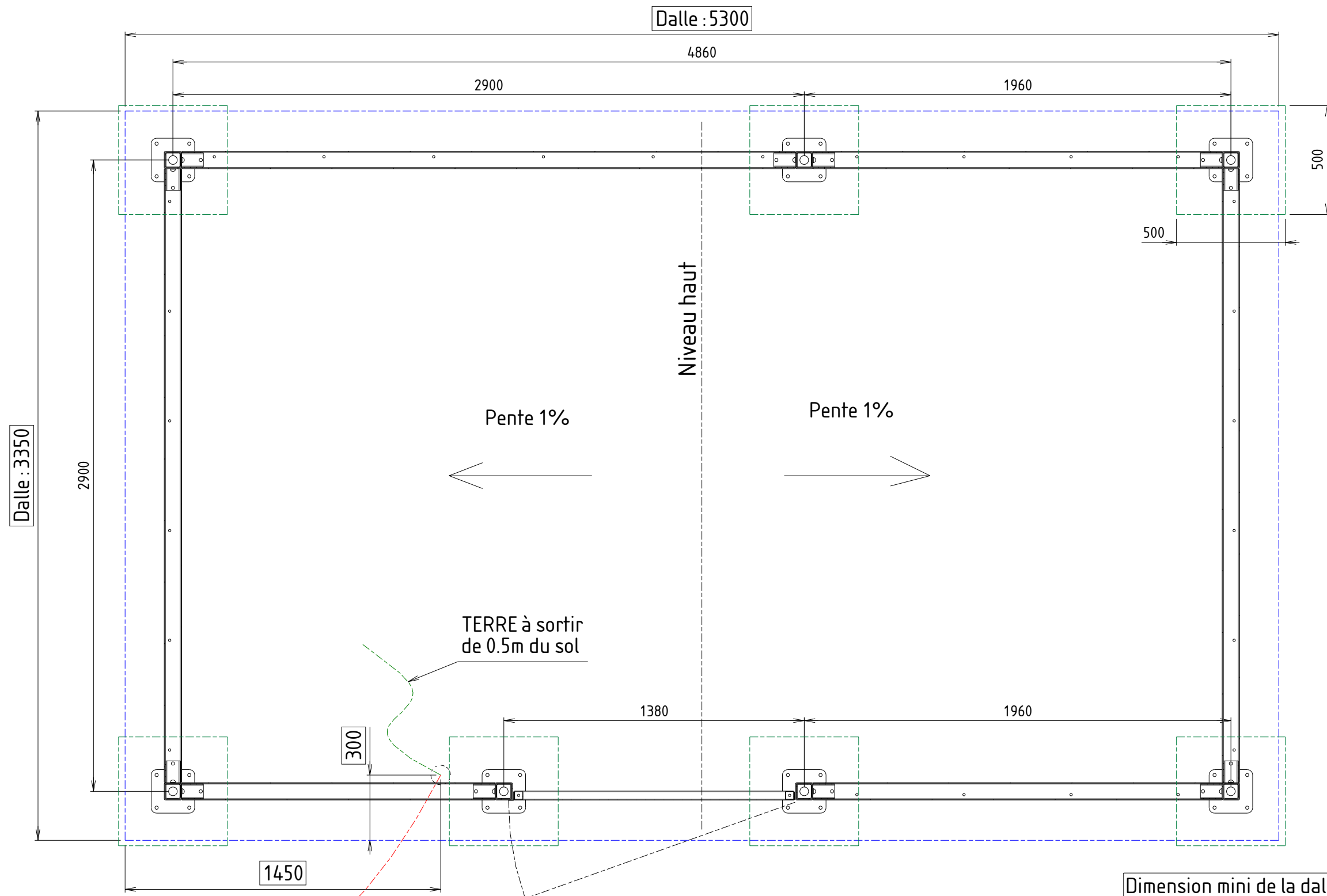
- Fermeture serrure à clef avec béquille + barre anti-panique mécanique
- Fermeture serrure IWAF avec béquille + barre anti-panique mécanique
- Fermeture digicode mécanique + barre anti-panique mécanique
- Fermeture gâche électrique avec béquille + barre anti-panique mécanique

A - A



Abri peint RAL _____

A3	Ech : 3 : 100	N° de produit :	G : 28422 P :	Réf interne :	28422	Matière :	
1/1		Désignation :	Abri vélos Mosaic 5x3m porte centrée			Masse :	1226,17kg
Abri Plus Equipement 31, rue de l'industrie, 44310 St Philbert de Grand Lieu 02 40 78 08 08 info@abri-plus.com						Date :	03/01/2023
						Auteur :	Mercier Mickaël



Dimension mini de la dalle béton : 5300 x 3350 x 200mm
ou
7 plots béton 500 x 500 x 500mm (si possible à zéro par rapport au niveau fini du sol)
(Différence de niveau maxi 100mm)

A3	Ech : 1 : 20	N° de produit :	G : 28422	Réf interne :	28422	Matière :	
1/1		Désignation :	Plan d'implantation abri vélos Mosaic 5x3m porte centrée			Masse :	1226,17kg
 Abri Plus Equipement 31, rue de l'industrie, 44310 St Philbert de Grand Lieu 02 40 78 08 08 info@abri-plus.com						Date :	03/01/2023
						Auteur :	Mercier Mickaël