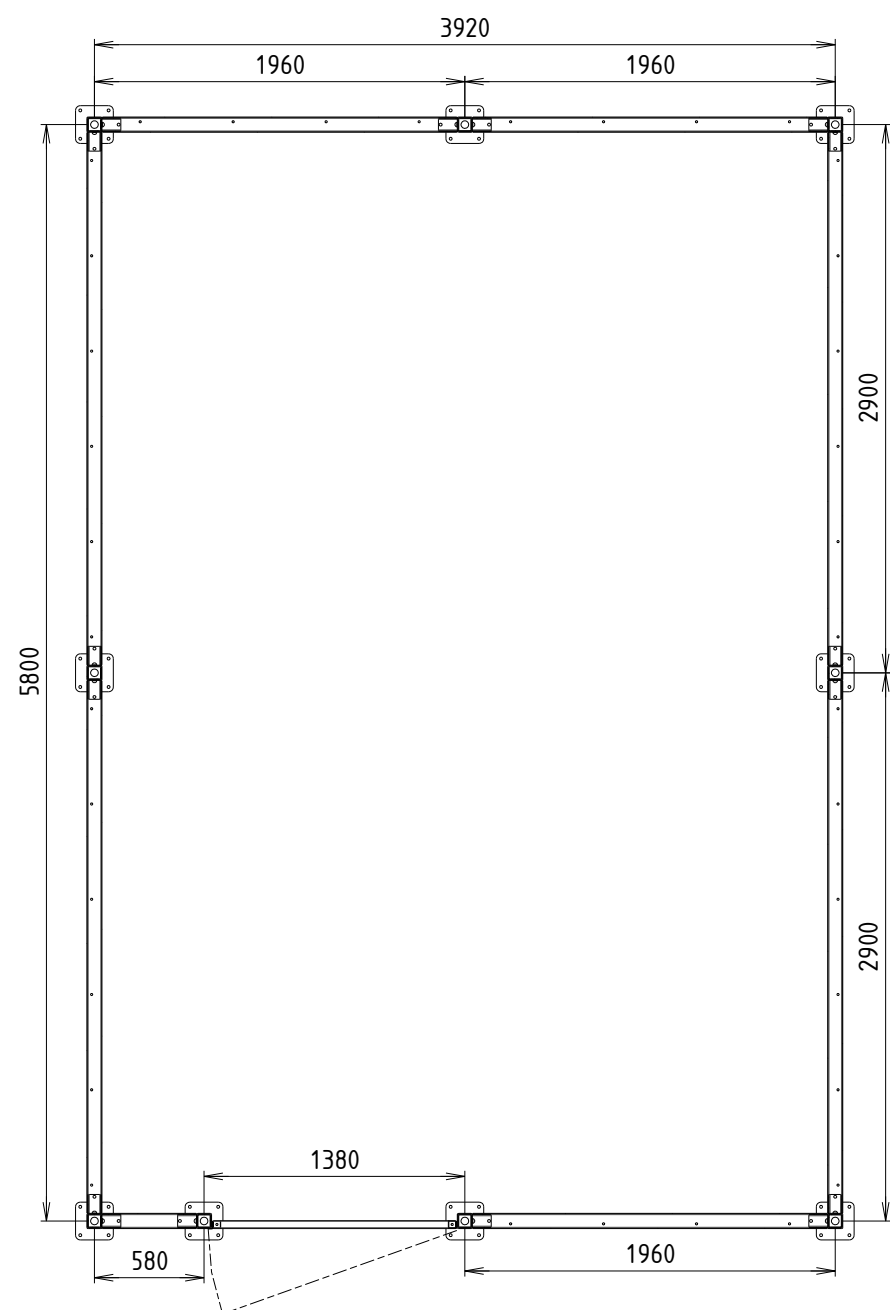


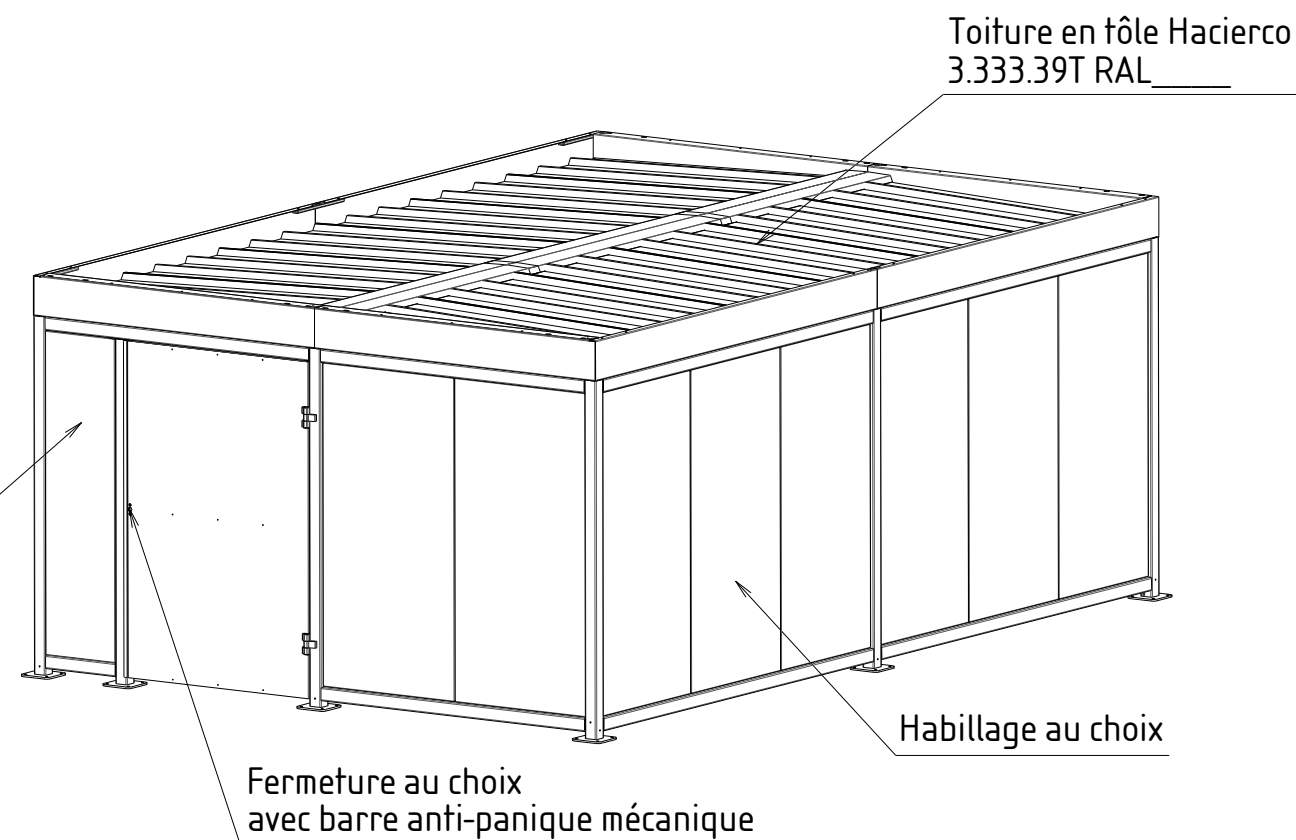
**Version fermeture:**

- Fermeture serrure à clef avec béquille + barre anti-panique mécanique
- Fermeture serrure IWAF avec béquille + barre anti-panique mécanique
- Fermeture digicode mécanique + barre anti-panique mécanique
- Fermeture gâche électrique avec béquille + barre anti-panique mécanique

**A - A**

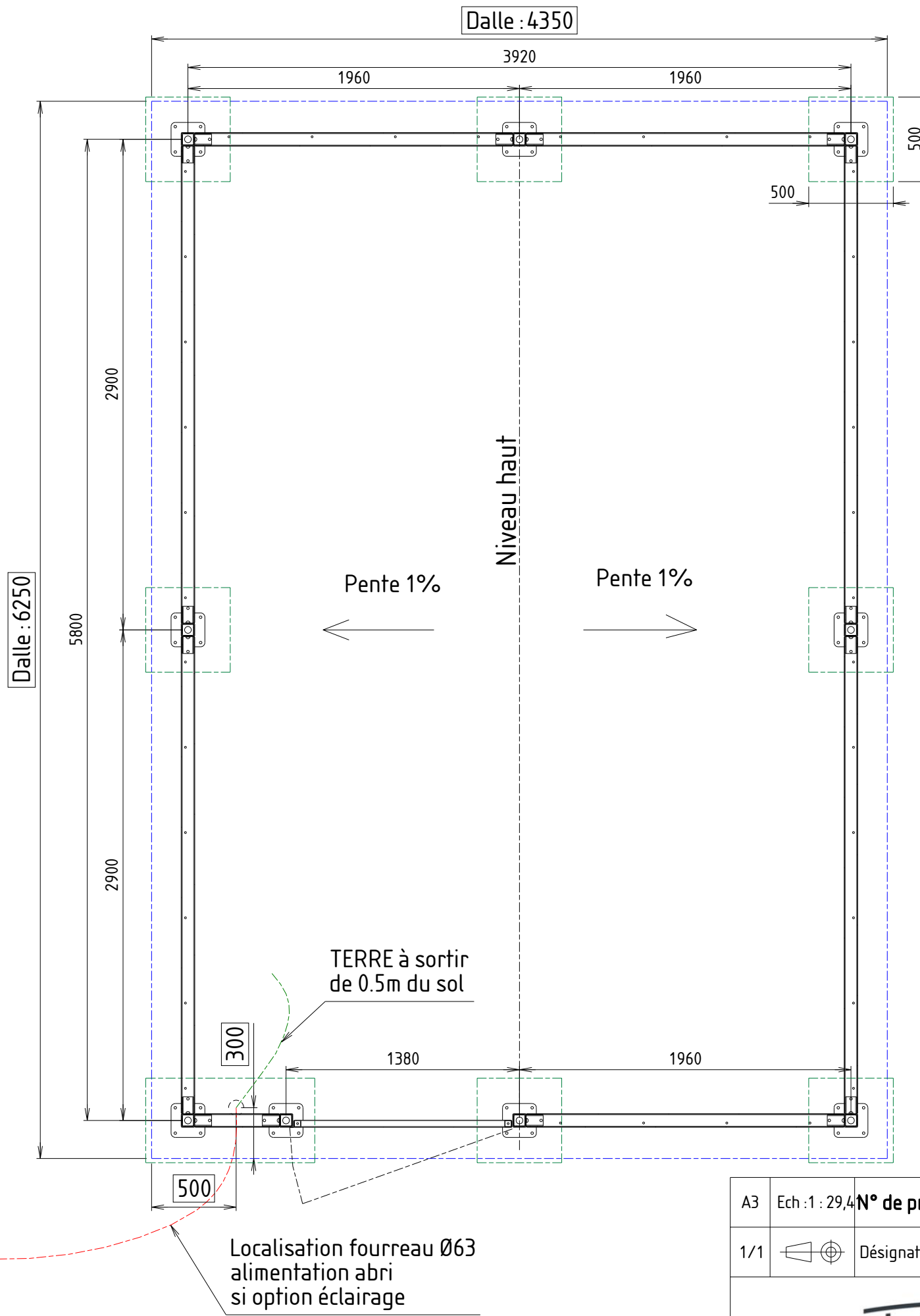


Armoire électrique si option éclairage ou contrôle d'accès



Abri peint RAL\_\_\_

A3	Ech : 1 : 40	N° de produit :	G : 28421 P :	Réf interne : 28421	Matière :
1/1		Désignation :	Abri vélos Mosaic 4x6m porte coté G		Masse : 1607,94kg
<p>Abri Plus Equipement 31, rue de l'industrie, 44310 St Philbert de Grand Lieu 02 40 78 08 08 info@abri-plus.com</p>					Date : 23/12/2022
					Auteur : Mercier Mickaël



Dimension mini de la dalle béton : 6250 x 4350 x 200mm  
ou  
7 plots béton 500 x 500 x 500mm  
+ 1 plot béton 1000 x 500 x 500mm (si possible à zéro par rapport au niveau fini du sol)  
(Différence de niveau maxi 100mm)

A3	Ech : 1 : 29,4	N° de produit :	G : 28421	Réf interne :	28421	Matière :
1/1		Désignation :	Plan d'implantation abri vélos Mosaic 4x6m porte coté G		Masse :	1607,94kg
		 Abri Plus Equipement 31, rue de l'industrie, 44310 St Philbert de Grand Lieu 02 40 78 08 08 info@abri-plus.com			Date :	23/12/2022
					Auteur :	Mercier Mickaël

