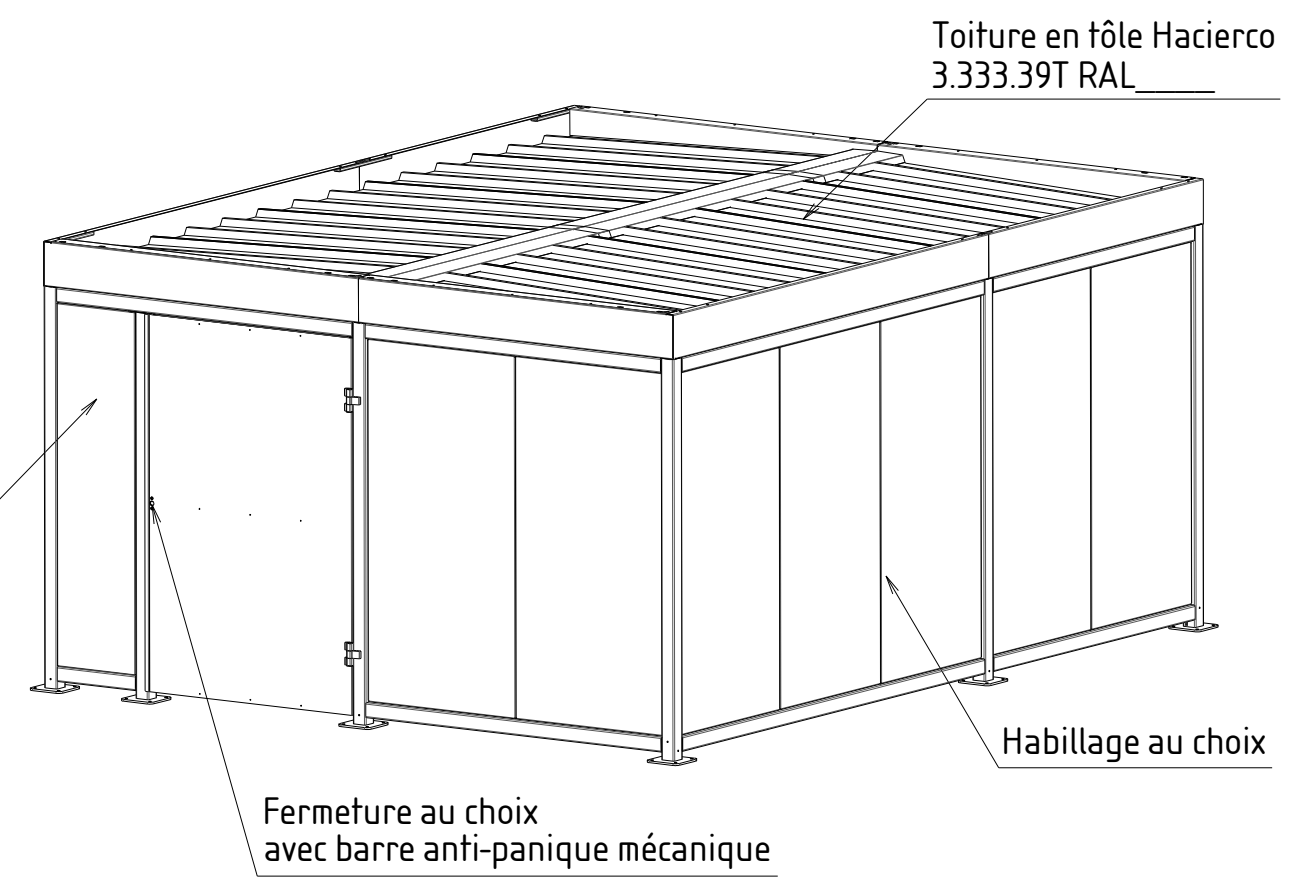
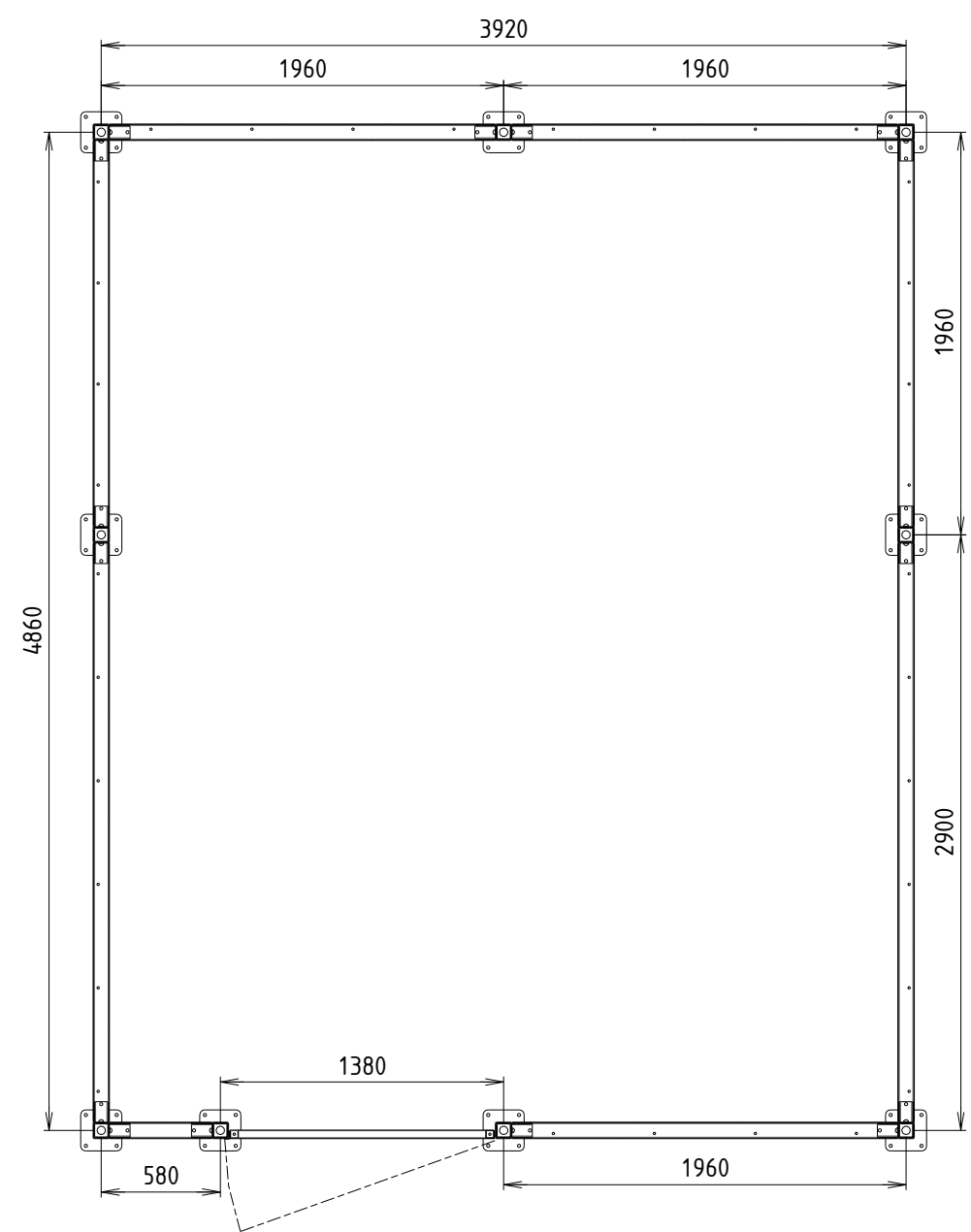


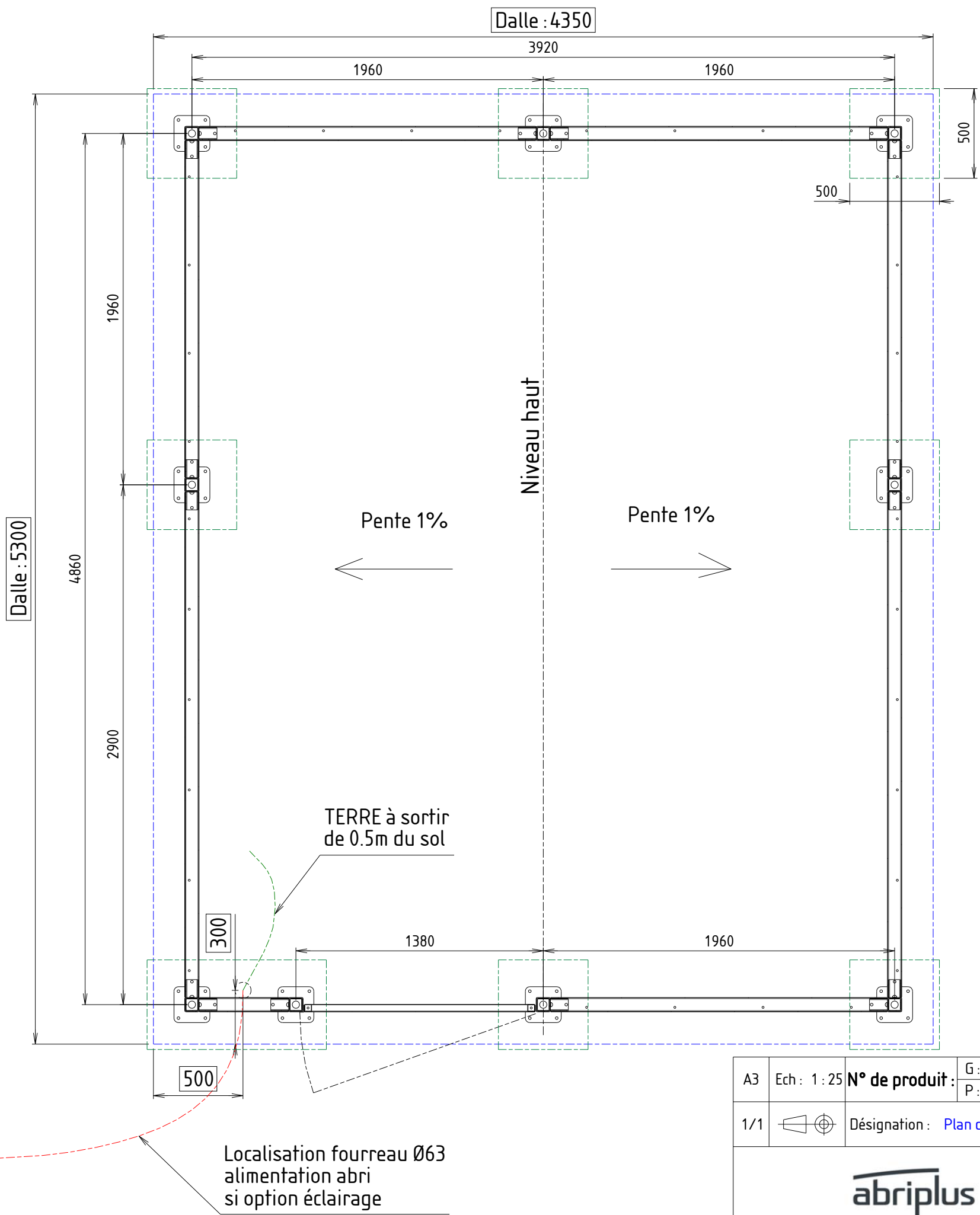
- Version fermeture:**
- Fermeture serrure à clef avec béquille + barre anti-panique mécanique
  - Fermeture serrure IWAF avec béquille + barre anti-panique mécanique
  - Fermeture digicode mécanique + barre anti-panique mécanique
  - Fermeture gâche électrique avec béquille + barre anti-panique mécanique

A - A



Abri peint RAL\_\_\_\_\_

A3	Ech : 7 : 250	N° de produit :	G: 28420 P:	Réf interne :	28420	Matière :	
1/1		Désignation :	Abri vélos Mosaic 4x5m porte coté G			Masse :	1445,94kg
Abri Plus Equipement 31, rue de l'industrie, 44310 St Philbert de Grand Lieu 02 40 78 08 08 info@abri-plus.com						Date :	23/12/2022
						Auteur :	Mercier Mickaël



Dimension mini de la dalle béton : 5300 x 4350 x 200mm  
ou  
7 plots béton 500 x 500 x 500mm  
+ 1 plot béton 1000 x 500 x 500mm (si possible à zéro par rapport au niveau fini du sol)  
(Différence de niveau maxi 100mm)

A3	Ech : 1 : 25	N° de produit :	G : 28420 P :	Réf interne : 28420	Matière :
1/1		Désignation : Plan d'implantation abri vélos Mosaic 4x5m porte coté G			Masse : 1445,94kg
				Abri Plus Equipement 31, rue de l'industrie, 44310 St Philbert de Grand Lieu 02 40 78 08 08 info@abri-plus.com	
				Date : 23/12/2022	Auteur : Mercier Mickaël