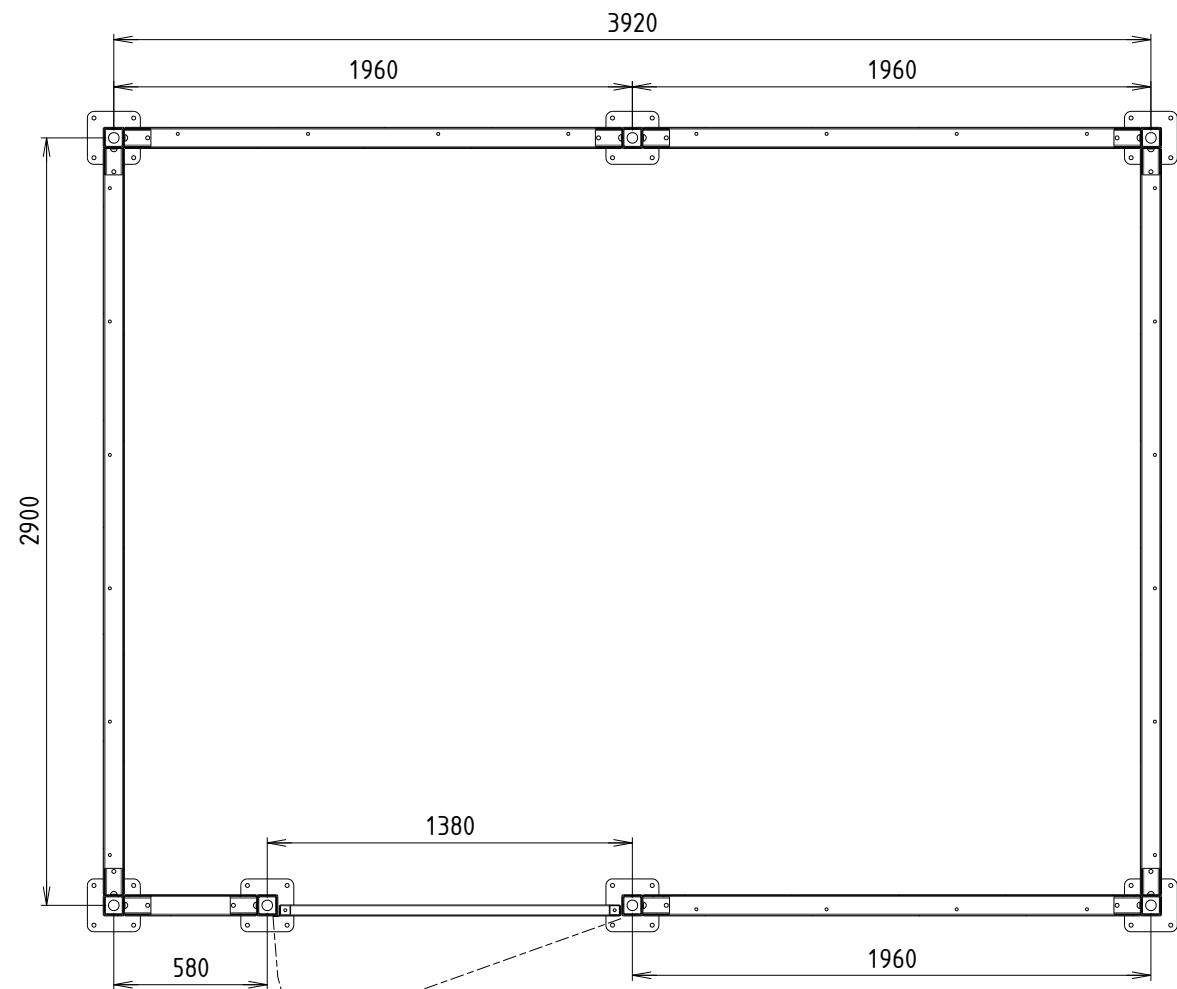
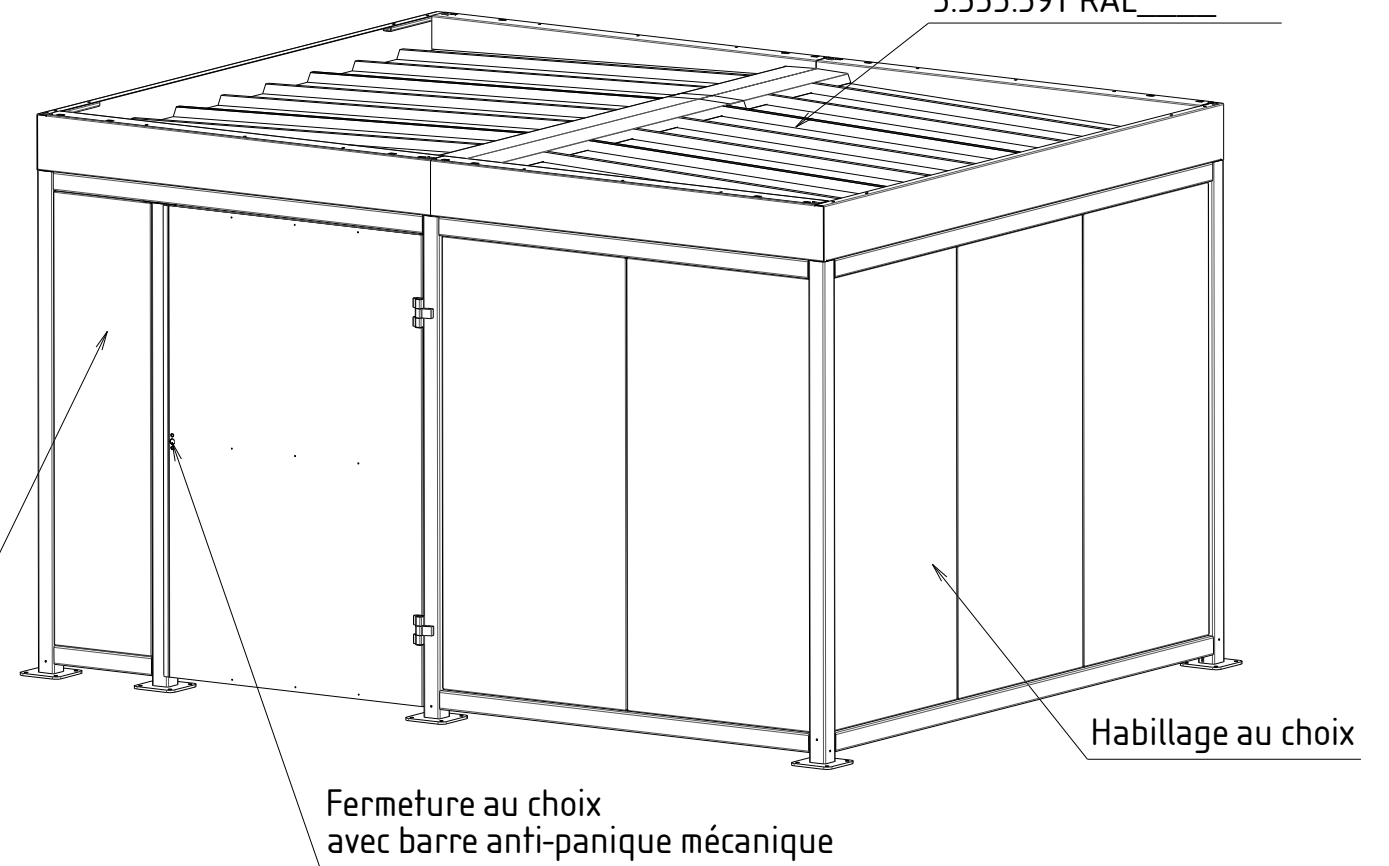


- Version fermeture:**
- Fermeture serrure à clef avec béquille + barre anti-panique mécanique
 - Fermeture serrure IWAF avec béquille + barre anti-panique mécanique
 - Fermeture digicode mécanique + barre anti-panique mécanique
 - Fermeture gâche électrique avec béquille + barre anti-panique mécanique

A - A

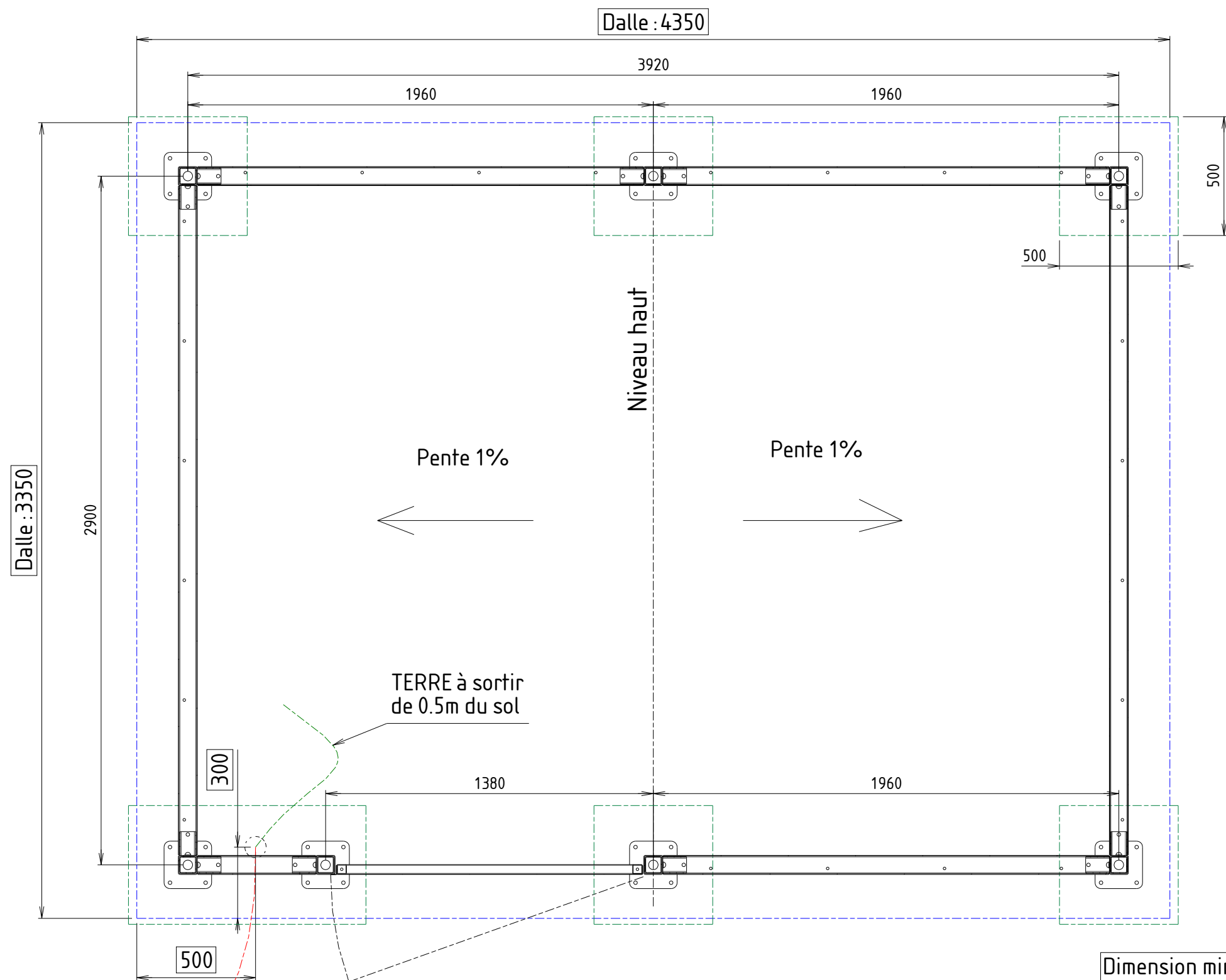


Armoire électrique si option éclairage ou contrôle d'accès



Abri peint RAL_____

A3	Ech : 7 : 200	N° de produit : G: 28418 P:	Réf interne : 28418	Matière :
1/1		Désignation : Abri vélos Mosaic 4x3m porte coté G		Masse : 1069,60kg
Abri Plus Equipement 31, rue de l'industrie, 44310 St Philbert de Grand Lieu 02 40 78 08 08 info@abri-plus.com				Date : 23/12/2022
				Auteur : Mercier Mickaël



Dimension mini de la dalle béton : 4350 x 3350 x 200mm
ou
5 plots béton 500 x 500 x 500mm
+ 1 plot béton 1000 x 500 x 500mm (si possible à zéro par rapport au niveau fini du sol)
(Différence de niveau maxi 100mm)

Localisation fourreau Ø63
alimentation abri
si option éclairage

A3	Ech : 1 : 20	N° de produit :	G : 28418 P :	Réf interne : 28418	Matière :
1/1		Désignation : Plan d'implantation abri vélos Mosaic 4x3m porte coté G			Masse : 1069,60kg
 Abri Plus Equipement 31, rue de l'industrie, 44310 St Philbert de Grand Lieu 02 40 78 08 08 info@abri-plus.com				Date : 23/12/2022	
				Auteur : Mercier Mickaël	