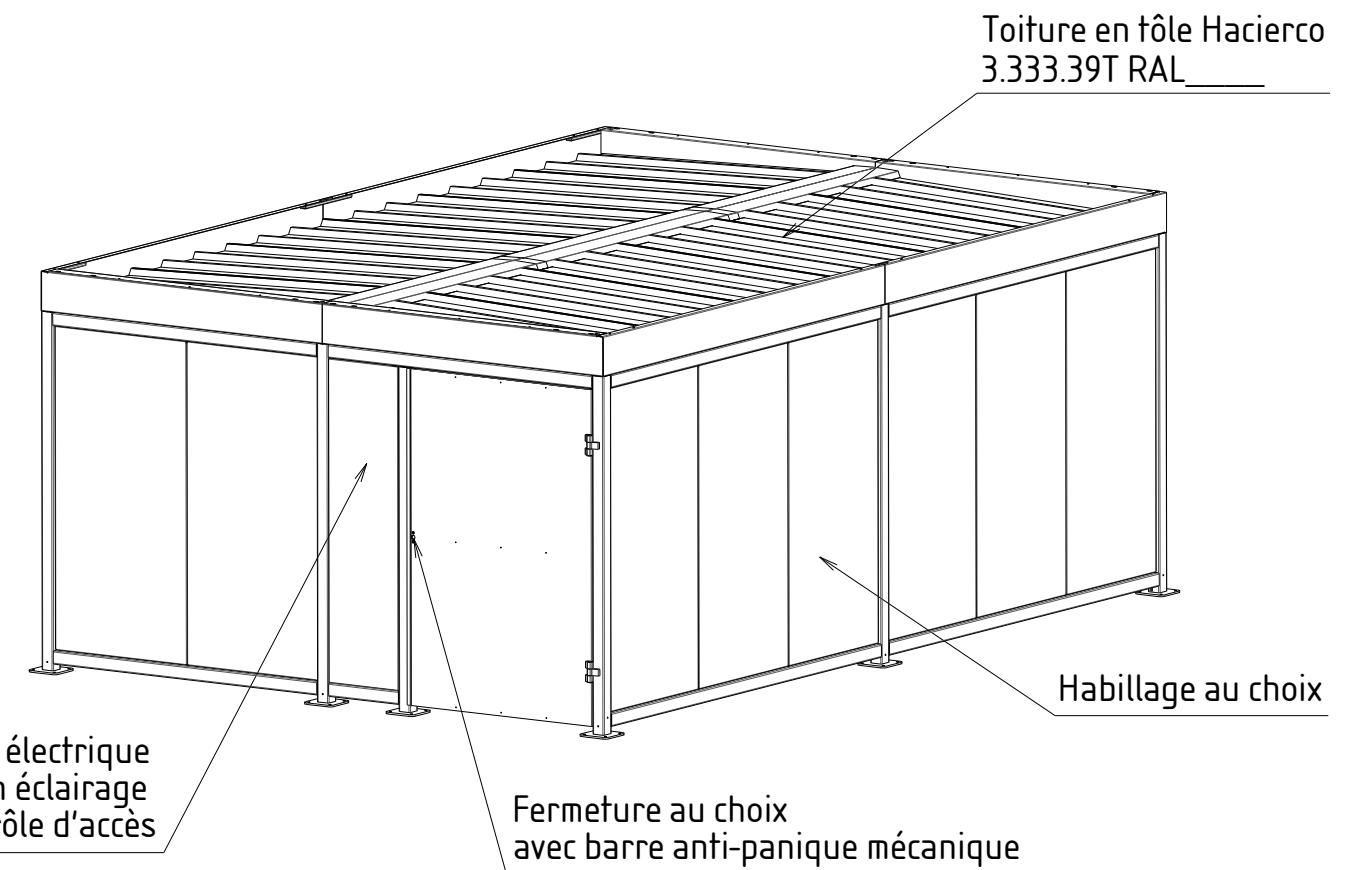
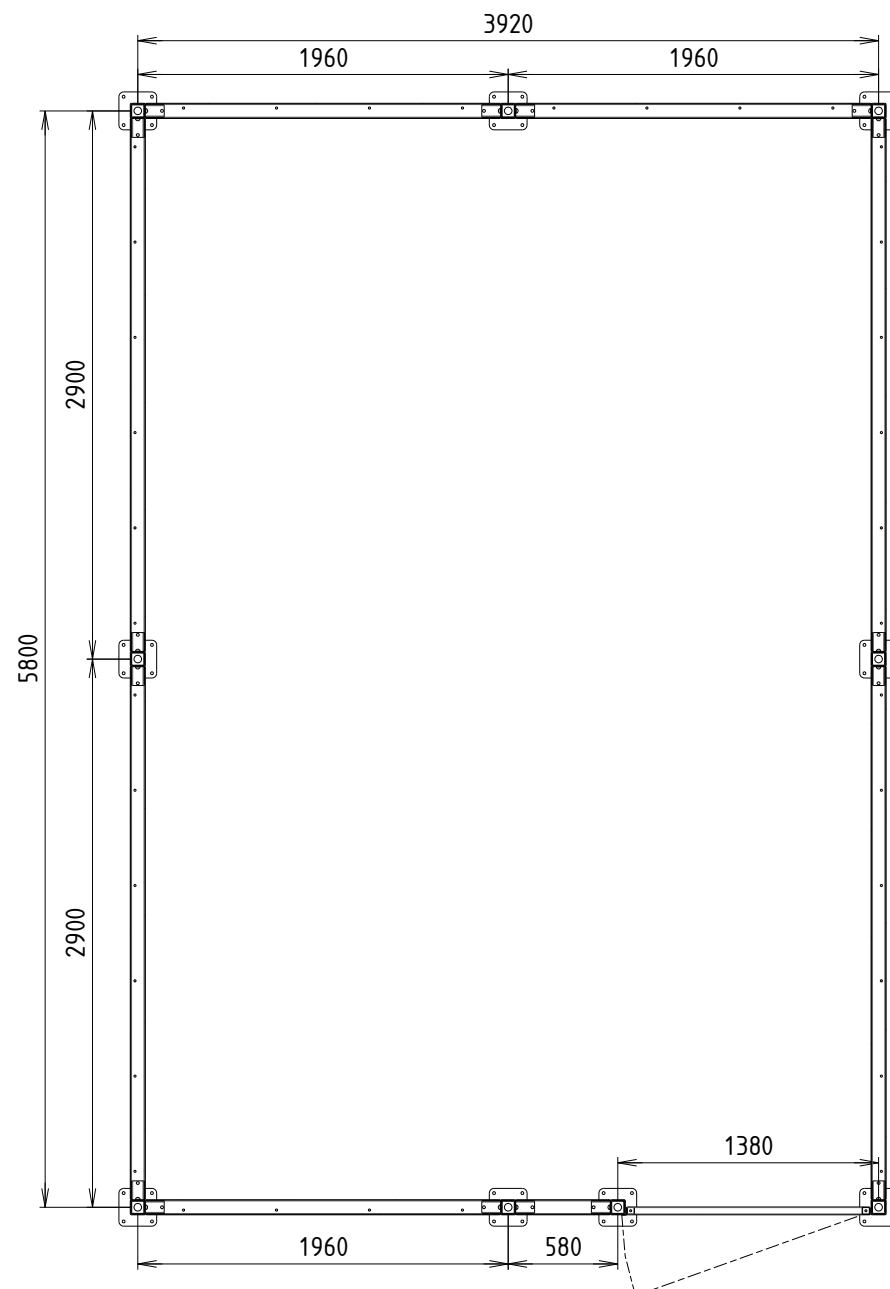


Version fermeture:

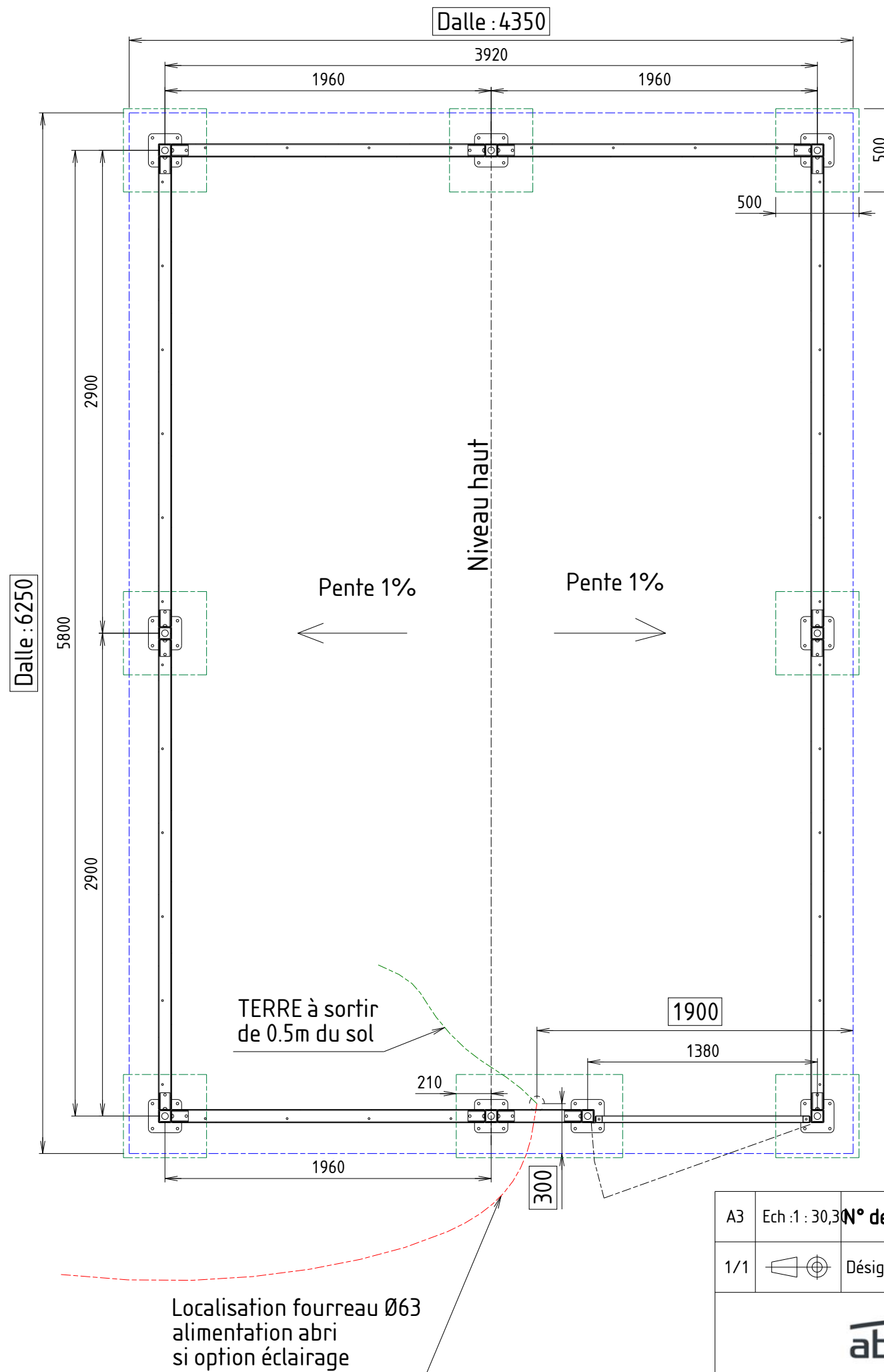
- Fermeture serrure à clef avec béquille + barre anti-panique mécanique
- Fermeture serrure IWAF avec béquille + barre anti-panique mécanique
- Fermeture digicode mécanique + barre anti-panique mécanique
- Fermeture gâche électrique avec béquille + barre anti-panique mécanique

A - A



Abri peint RAL_____

A3	Ech: 1:40	N° de produit:	G: 28417 P:	Réf interne: 28417	Matière:
1/1		Désignation:	Abri vélos Mosaic 4x6m porte coté D		Masse: 1607,94kg
			Abri Plus Equipement 31, rue de l'industrie, 44310 St Philbert de Grand Lieu 02 40 78 08 08 info@abri-plus.com		Date: 23/12/2022
					Auteur: Mercier Mickaël



Dimension mini de la dalle béton : 6250 x 4350 x 200mm
ou
7 plots béton 500 x 500 x 500mm
+ 1 plot béton 1000 x 500 x 500mm (si possible à zéro par rapport au niveau fini du sol)
(Différence de niveau maxi 100mm)

A3	Ech : 1 : 30,3	N° de produit :	G : 28417 P :	Réf interne : 28417	Matière :
1/1		Désignation : Plan d'implantation abri vélos Mosaic 4x6m porte coté D			Masse : 1607,94kg
				Abri Plus Equipement 31, rue de l'industrie, 44310 St Philbert de Grand Lieu 02 40 78 08 08 info@abri-plus.com	
				Date : 23/12/2022	Auteur : Mercier Mickaël