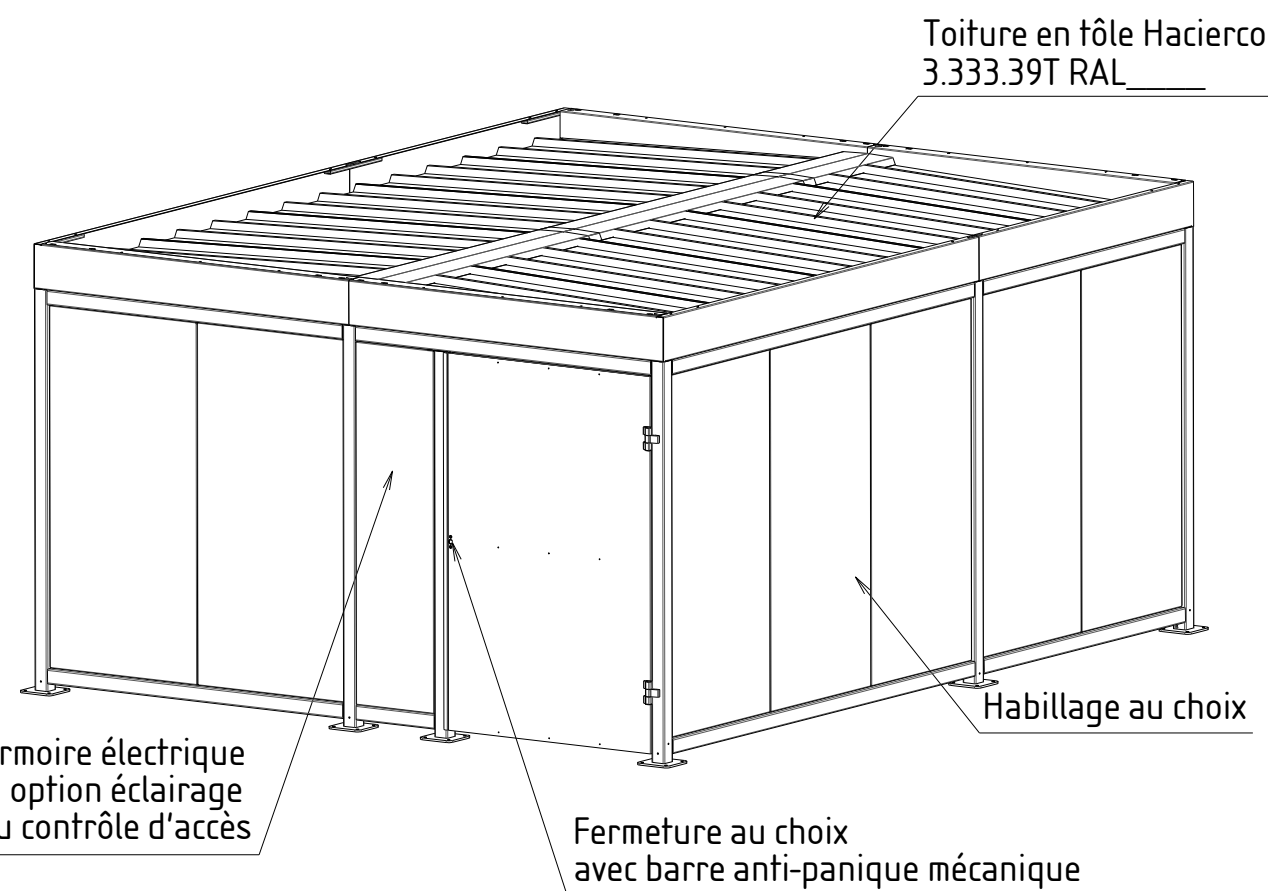
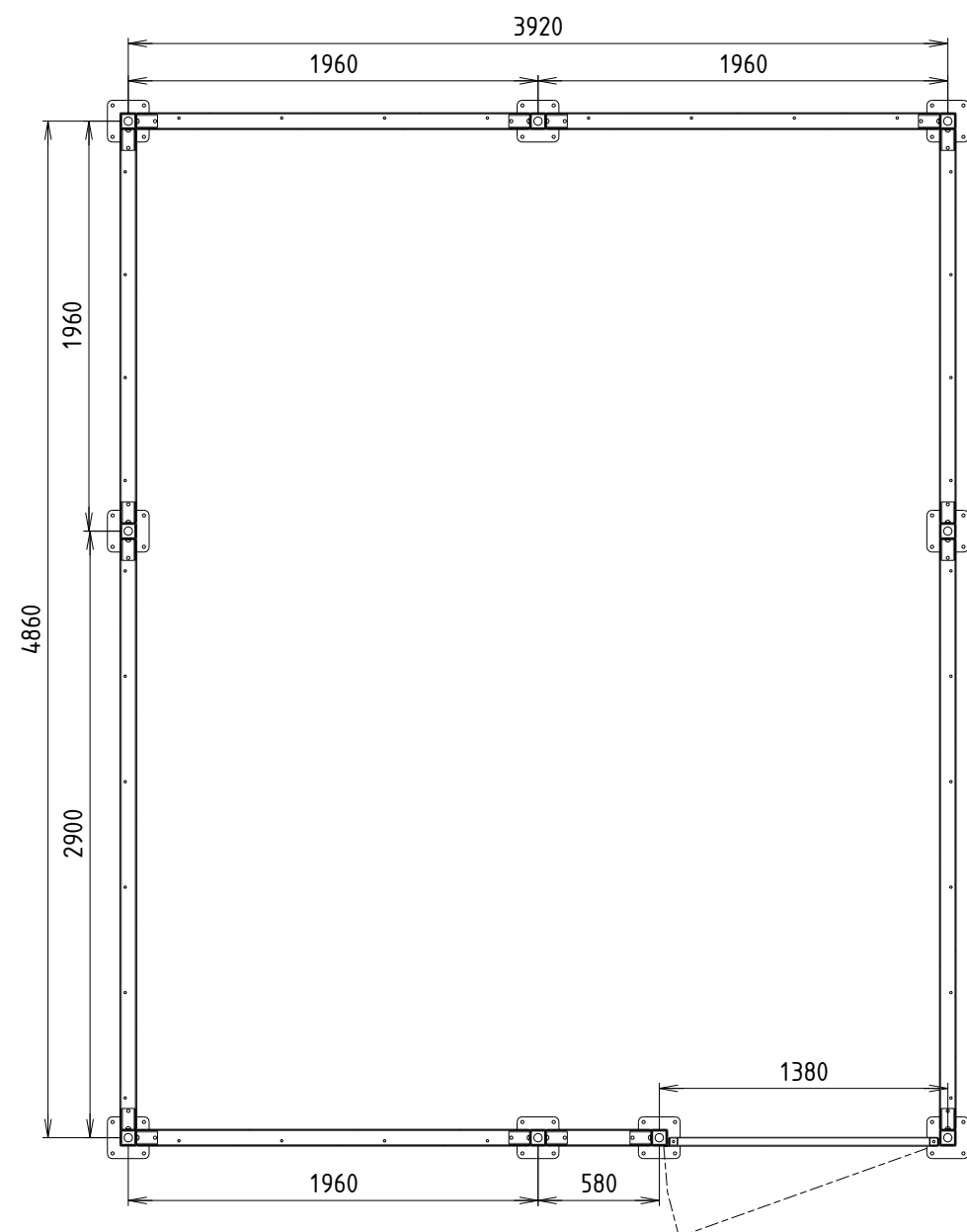


**Version fermeture:**

- Fermeture serrure à clef avec béquille + barre anti-panique mécanique
- Fermeture serrure IWAF avec béquille + barre anti-panique mécanique
- Fermeture digicode mécanique + barre anti-panique mécanique
- Fermeture gâche électrique avec béquille + barre anti-panique mécanique

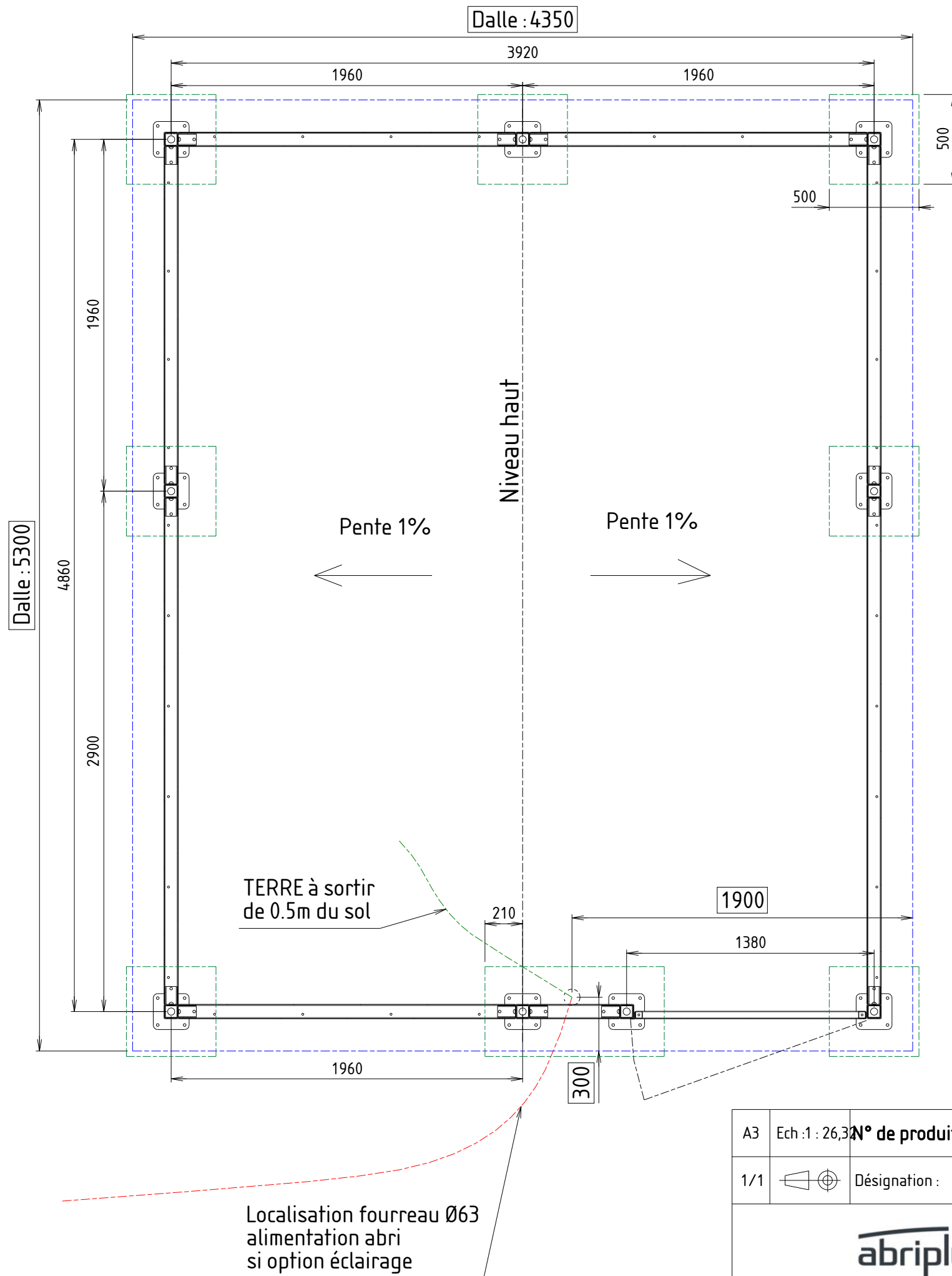
**A - A**



Abri peint RAL\_\_\_\_\_

A3	Ech : 7 : 250	N° de produit :	G : 28416 P :	Réf interne :	28416	Matière :	
1/1		Désignation :	Abri vélos Mosaic 4x5m porte coté D			Masse :	1445,94kg
						Date :	22/12/2022
						Auteur :	Mercier Mickaël

Abri Plus Equipement  
31, rue de l'industrie,  
44310 St Philbert de Grand Lieu  
02 40 78 08 08  
info@abri-plus.com



Dimension mini de la dalle béton : 5300 x 4350 x 200mm  
ou  
7 plots béton 500 x 500 x 500mm  
+ 1 plot béton 1000 x 500 x 500mm (si possible à zéro par rapport au niveau fini du sol)  
(Différence de niveau maxi 100mm)

A3	Ech : 1 : 26,3	N° de produit :	G : 28416	Réf interne :	28416	Matière :	
1/1		Désignation :	Plan d'implantation abri vélos Mosaic 4x5m porte coté D			Masse :	1445,94kg
		 Abri Plus Equipement 31, rue de l'industrie, 44310 St Philbert de Grand Lieu 02 40 78 08 08 info@abri-plus.com				Date :	22/12/2022
						Auteur :	Mercier Mickaël