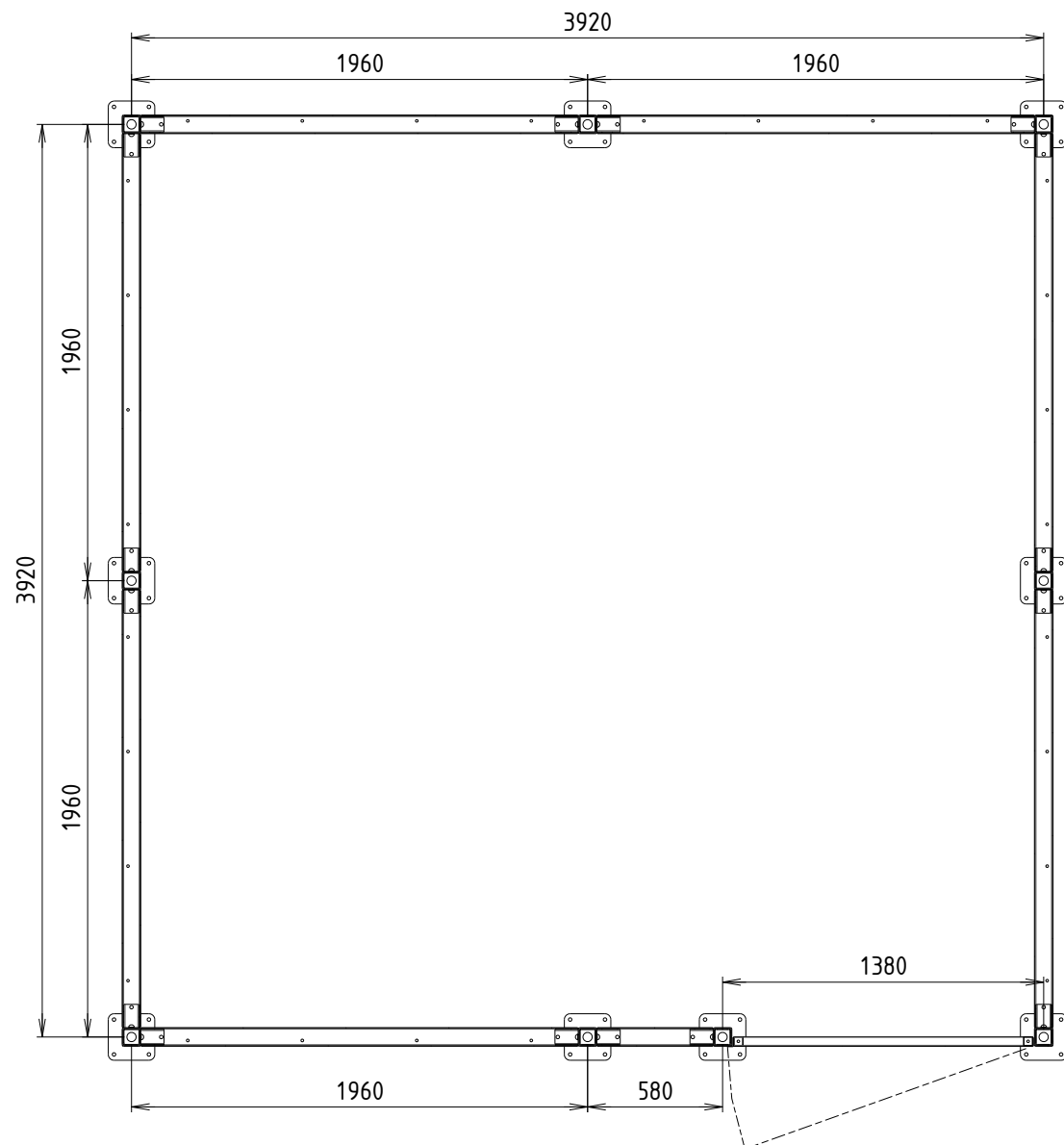


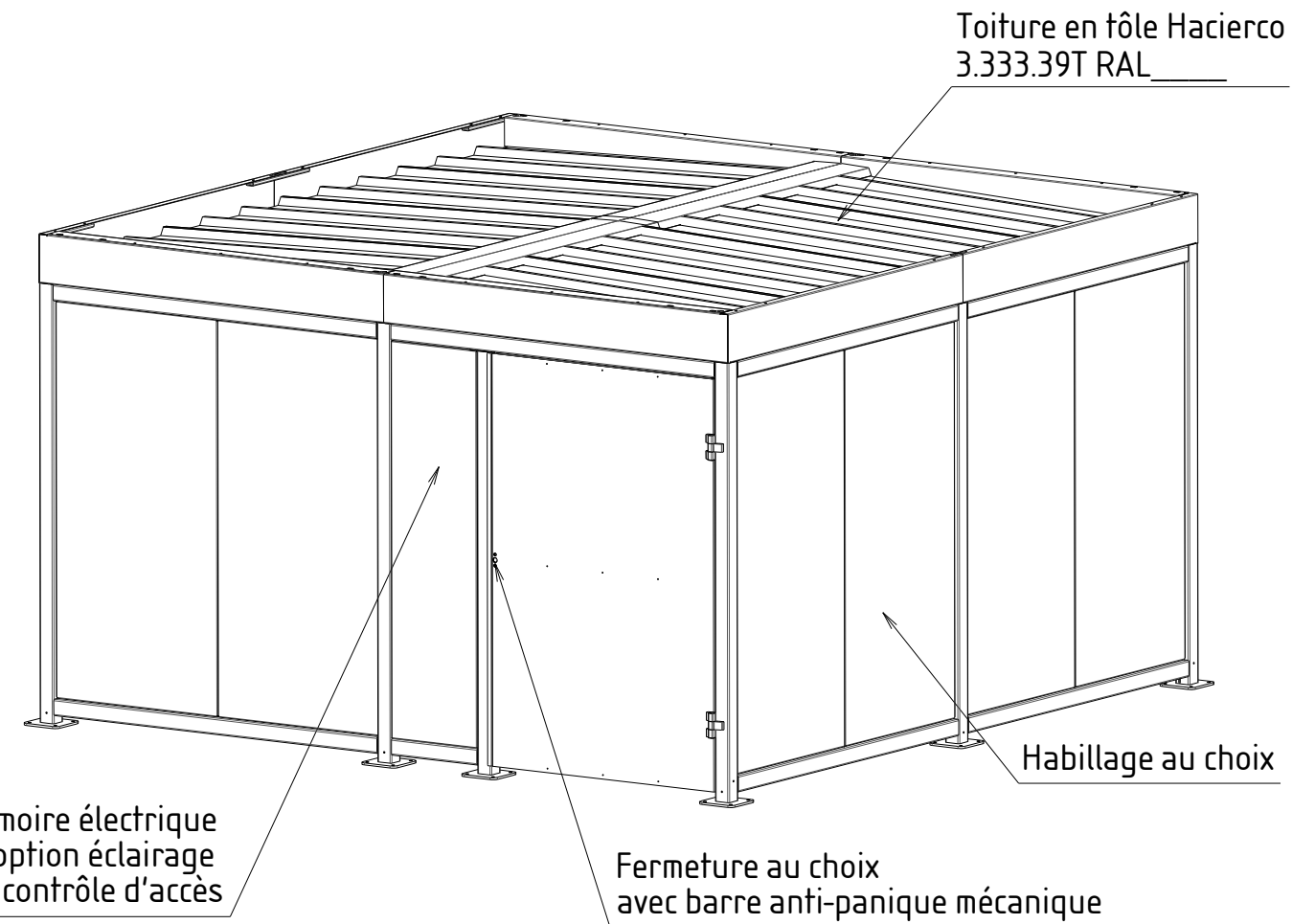
Version fermeture:

- Fermeture serrure à clef avec béquille + barre anti-panique mécanique
- Fermeture serrure IWAF avec béquille + barre anti-panique mécanique
- Fermeture digicode mécanique + barre anti-panique mécanique
- Fermeture gâche électrique avec béquille + barre anti-panique mécanique

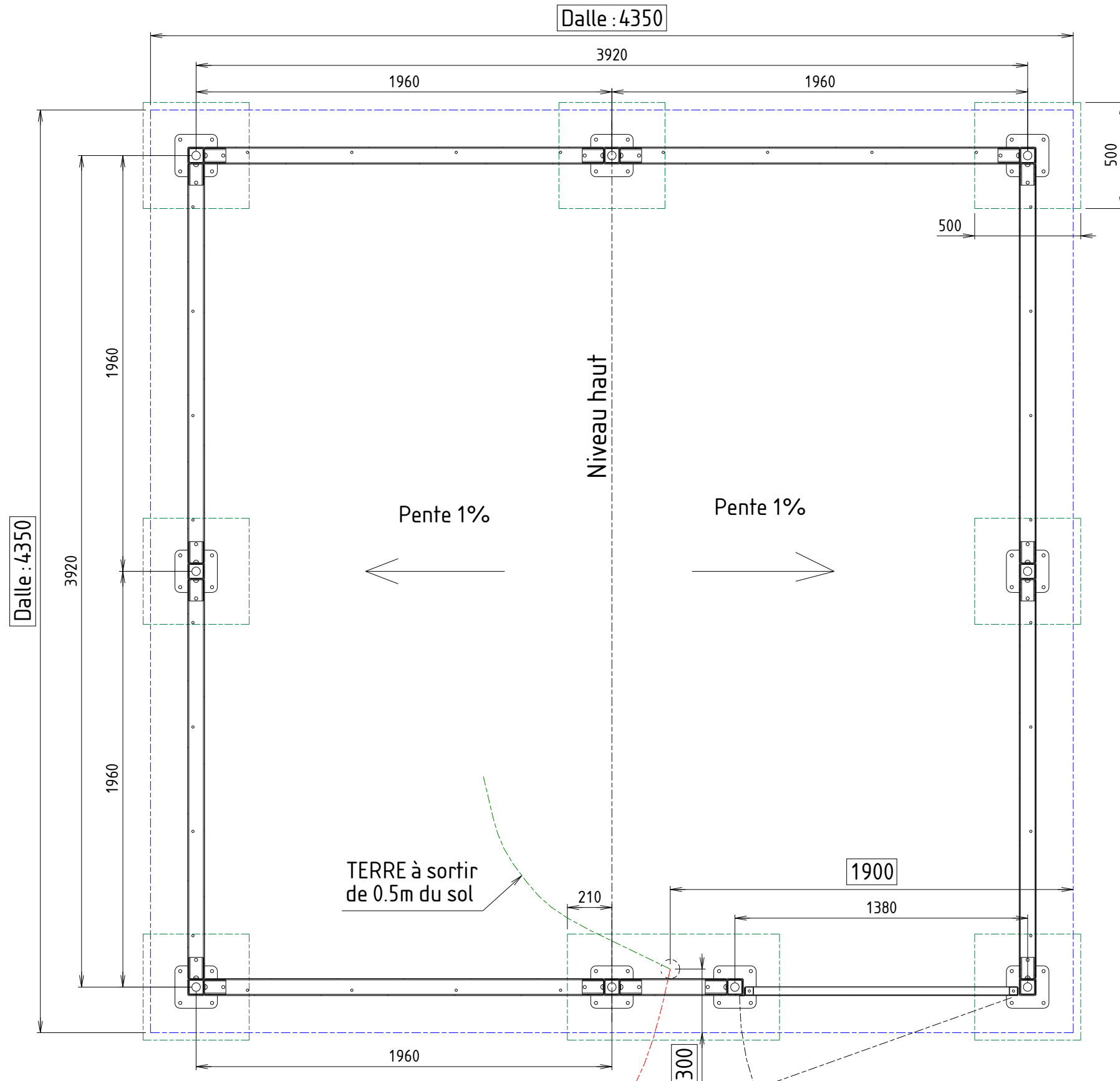
A - A



Abri peint RAL _____



A3	Ech : 4 : 125	N° de produit :	G : 28415 P :	Réf interne :	28415	Matière :	
1/1		Désignation :	Abri vélos Mosaic 4x4m porte coté D			Masse :	1283,87kg
 Abri Plus Equipement 31, rue de l'industrie, 44310 St Philbert de Grand Lieu 02 40 78 08 08 info@abri-plus.com						Date :	22/12/2022
						Auteur :	Mercier Mickaël



Dimension mini de la dalle béton : 4350 x 4350 x 200mm
ou
7 plots béton 500 x 500 x 500mm
+ 1 plot béton 1000 x 500 x 500mm (si possible à zéro par rapport au niveau fini du sol)
(Différence de niveau maxi 100mm)

A3	Ech : 9 : 200	N° de produit :	G : 28415 P :	Réf interne : 28415	Matière :
1/1		Désignation : Plan d'implantation abri vélos Mosaic 4x4m porte coté D			Masse : 1283,87kg
				Abri Plus Equipement 31, rue de l'industrie, 44310 St Philbert de Grand Lieu 02 40 78 08 08 info@abri-plus.com	
				Date : 22/12/2022	Auteur : Mercier Mickaël