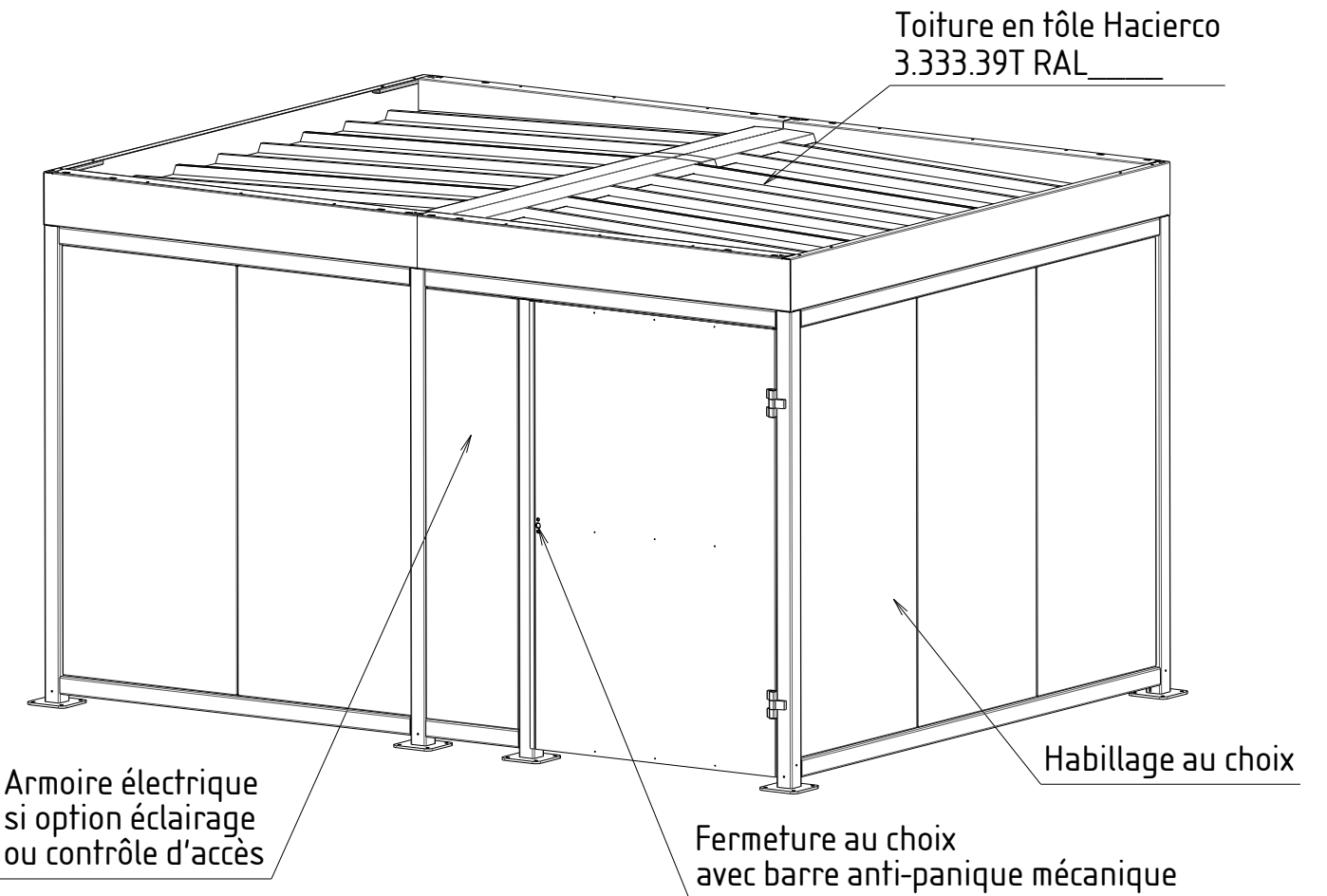
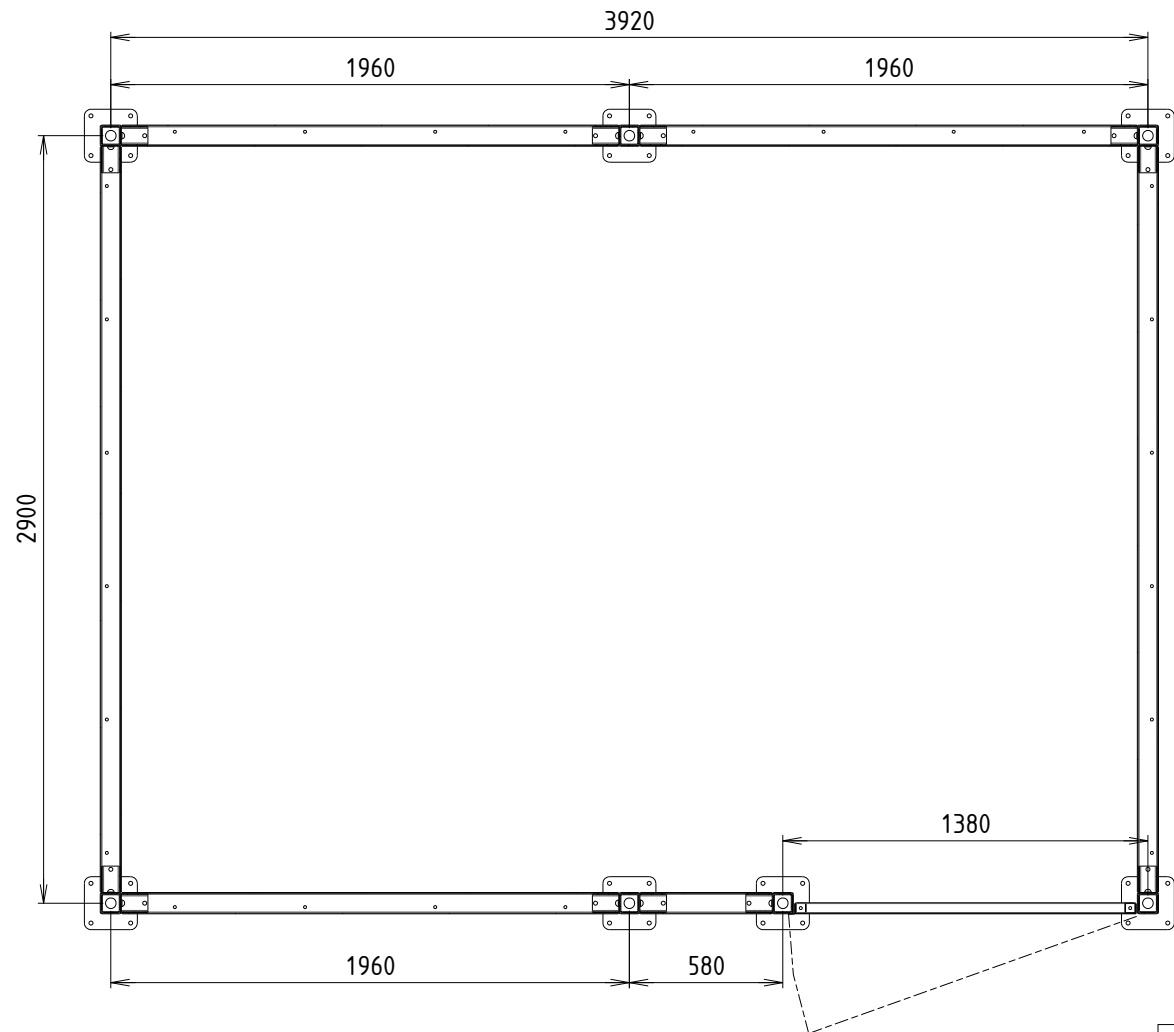


Version fermeture:

- Fermeture serrure à clef avec béquille + barre anti-panique mécanique
- Fermeture serrure IWAF avec béquille + barre anti-panique mécanique
- Fermeture digicode mécanique + barre anti-panique mécanique
- Fermeture gâche électrique avec béquille + barre anti-panique mécanique

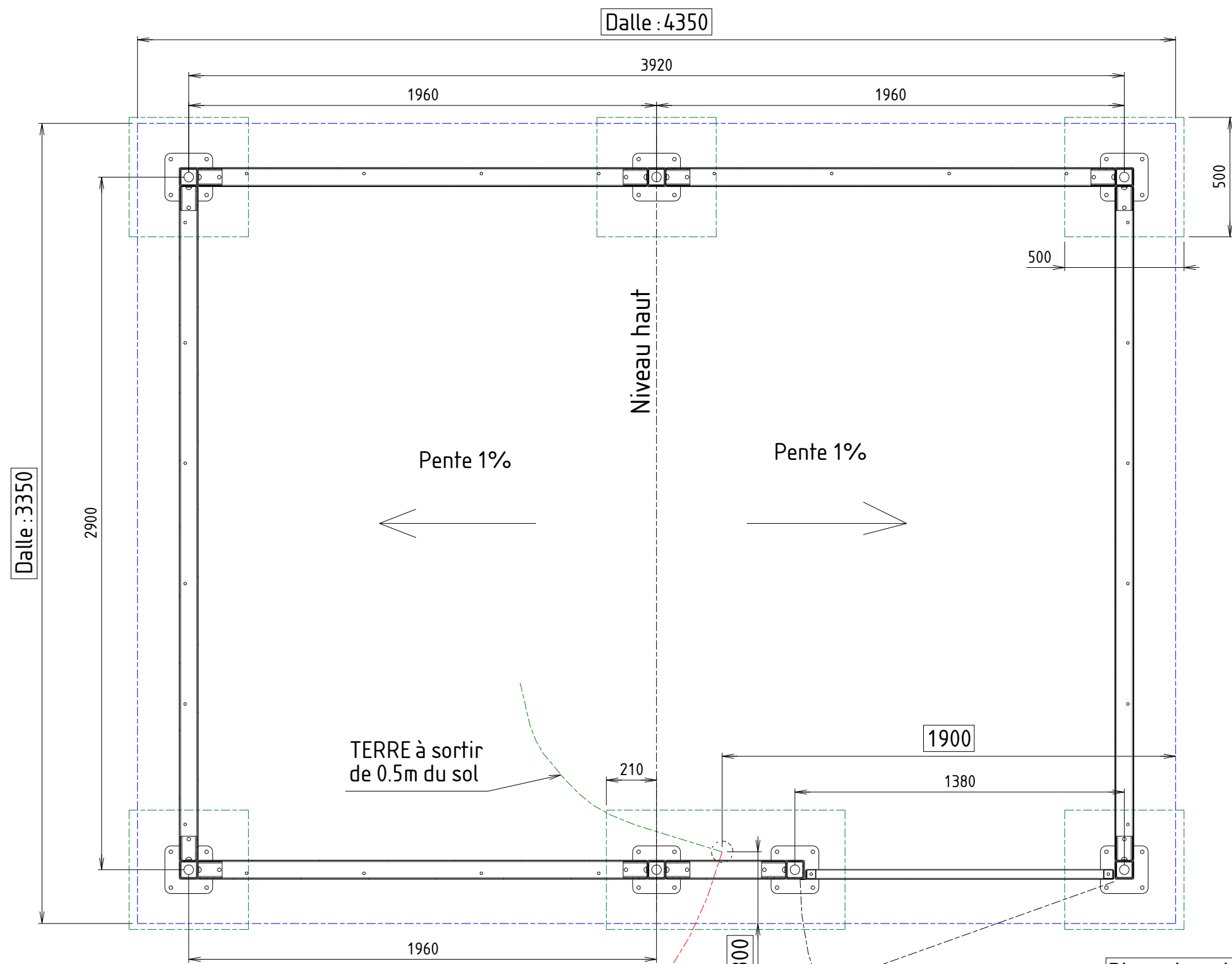
A - A



Abri peint RAL_____

A3	Ech : 7 : 200	N° de produit :	G : 28414 P :	Réf interne :	28414	Matière :	
1/1		Désignation :	Abri vélos Mosaic 4x3m porte coté D			Masse :	1069,60kg
						Date :	22/12/2022
						Auteur :	Mercier Mickaël

Abri Plus Equipement
31, rue de l'industrie,
44310 St Philbert de Grand Lieu
02 40 78 08 08
info@abri-plus.com



Dimension mini de la dalle béton : 4350 x 3350 x 200mm
ou
5 plots béton 500 x 500 x 500mm
+ 1 plot béton 1000 x 500 x 500mm (si possible à zéro par rapport au niveau fini du sol)
(Différence de niveau maxi 100mm)

Localisation fourreau Ø63
alimentation abri
si option éclairage

A3	Ech : 1 : 20	N° de produit :	G : 28414 P :	Réf interne : 28414	Matière :
1/1		Désignation : Plan d'implantation abri vélos Mosaic 4x3m porte coté D			Masse : 1069,60kg
				Abri Plus Equipement 31, rue de l'industrie, 44310 St Philbert de Grand Lieu 02 40 78 08 08 info@abri-plus.com	
				Date : 22/12/2022	Auteur : Mercier Mickaël