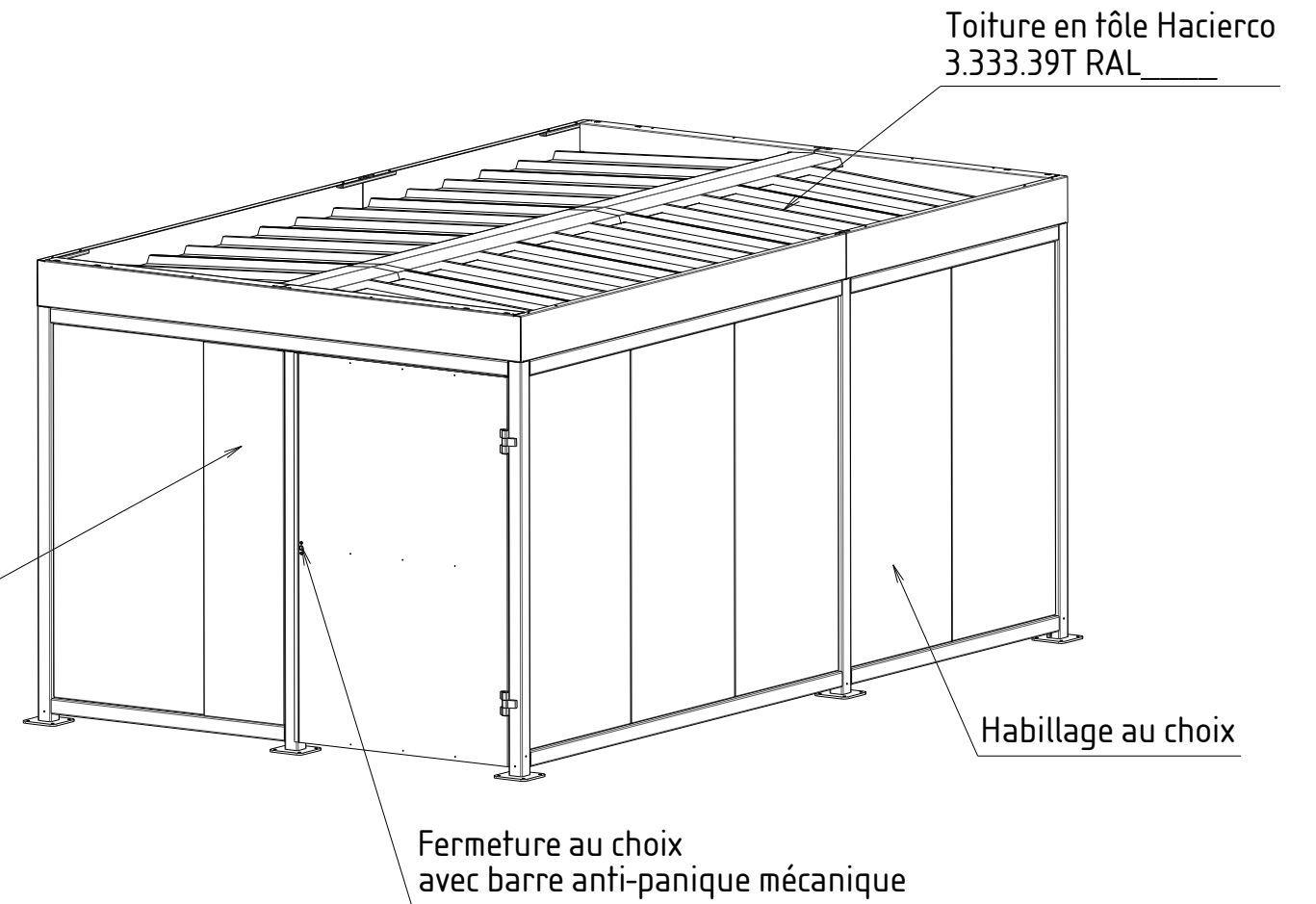
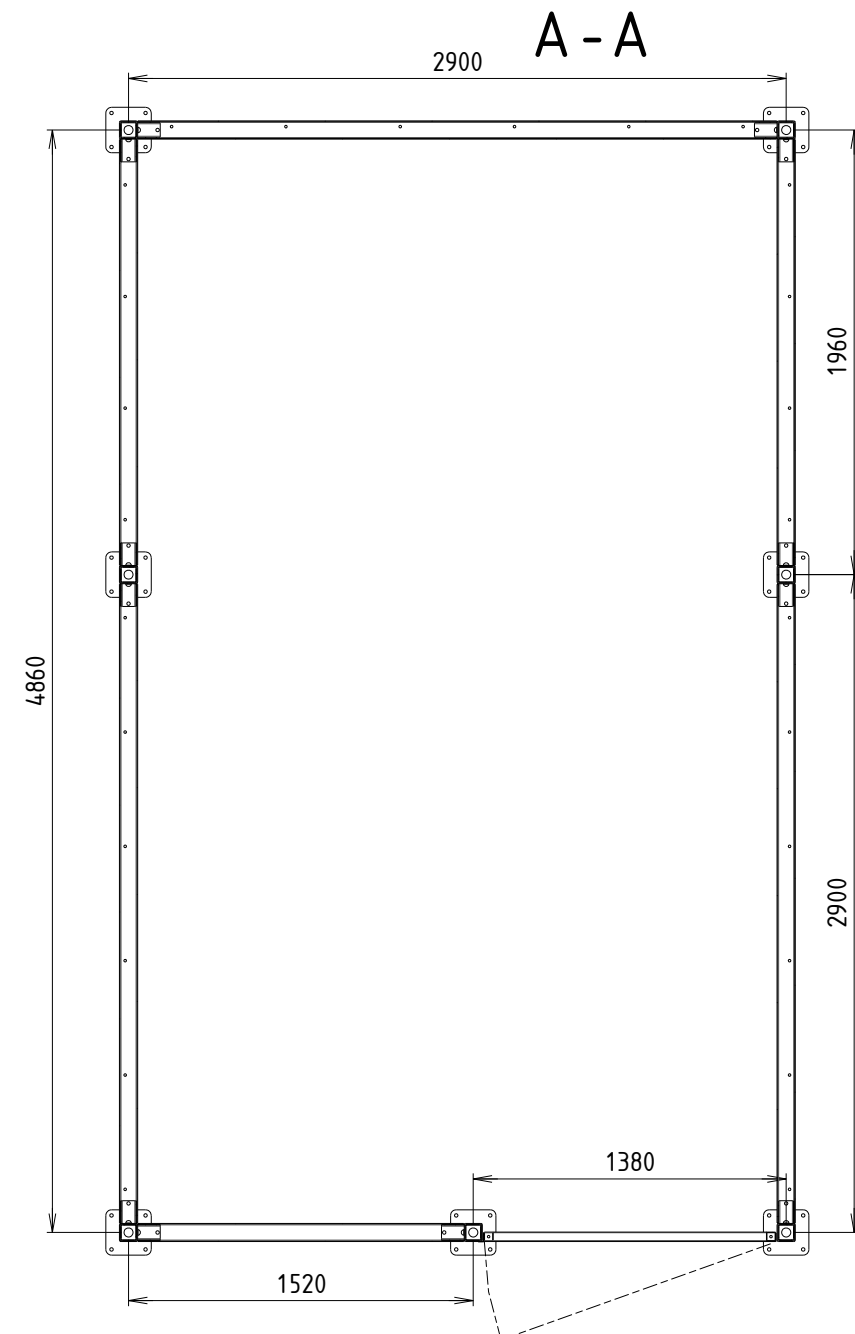


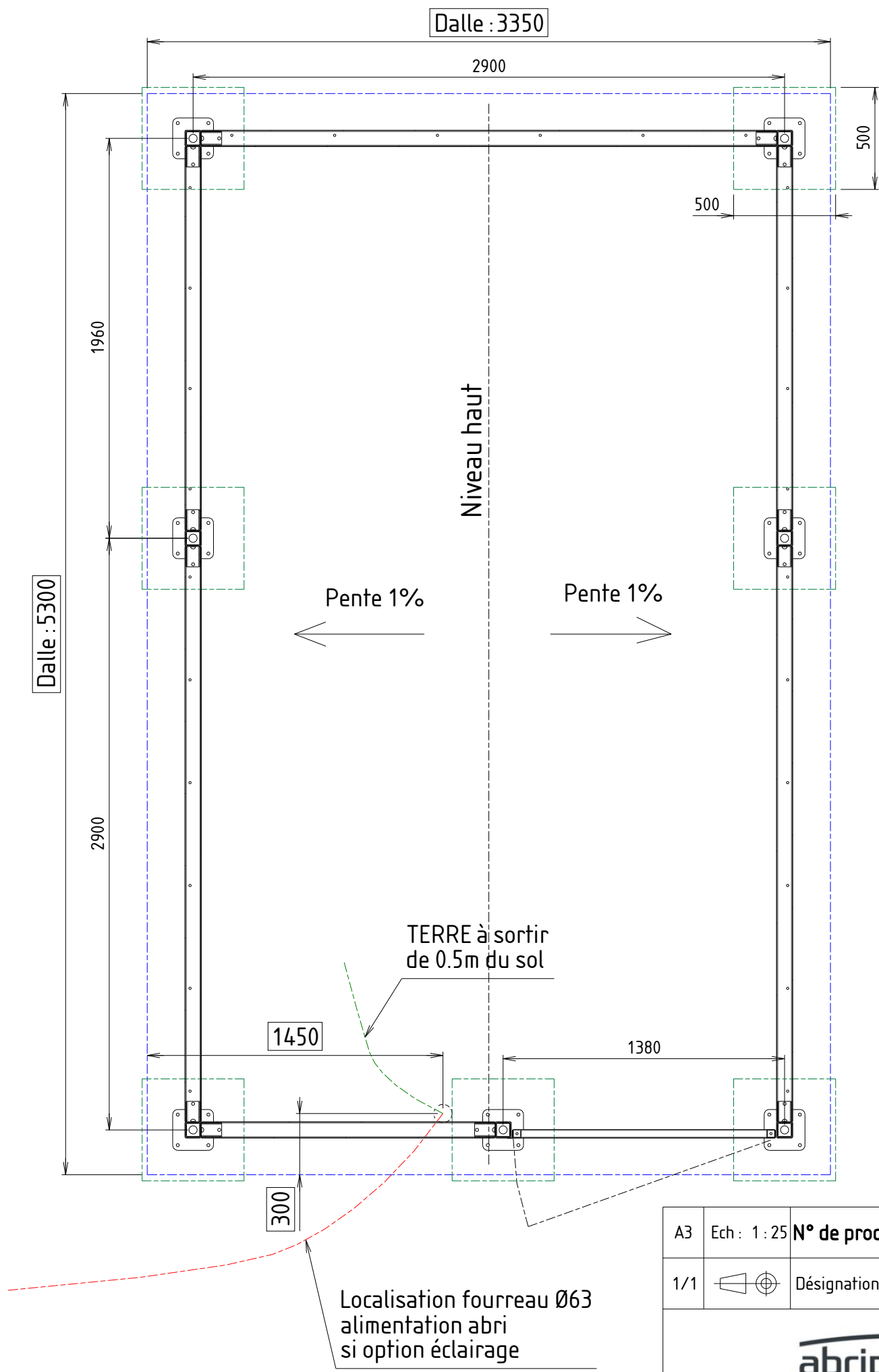
Version fermeture:

- Fermeture serrure à clef avec béquille + barre anti-panique mécanique
- Fermeture serrure IWAF avec béquille + barre anti-panique mécanique
- Fermeture digicode mécanique + barre anti-panique mécanique
- Fermeture gâche électrique avec béquille + barre anti-panique mécanique



Abri peint RAL___

A3	Ech : 3 : 100	N° de produit : G: 28412 P:	Réf interne : 28412	Matière :
1/1		Désignation : Abri vélos Mosaic 3x5m porte coté D		Masse : 1246,76kg
			Abri Plus Equipement 31, rue de l'industrie, 44310 St Philbert de Grand Lieu 02 40 78 08 08 info@abri-plus.com	
			Date : 22/12/2022	Auteur : Mercier Mickaël



Dimension mini de la dalle béton : 5300 x 3350 x 200mm
ou
7 plots béton 500 x 500 x 500mm (si possible à zéro par rapport au niveau fini du sol)
(Différence de niveau maxi 100mm)

A3	Ech : 1 : 25	N° de produit :	G : 28412 P :	Réf interne : 28412	Matière :
1/1		Désignation : Plan d'implantation abri vélos Mosaic 3x5m porte coté D			Masse : 1246,76kg
				Abri Plus Equipement 31, rue de l'industrie, 44310 St Philbert de Grand Lieu 02 40 78 08 08 info@abri-plus.com	
				Date : 22/12/2022	Auteur : Mercier Mickaël