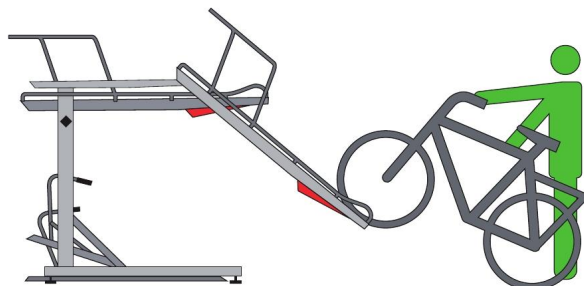
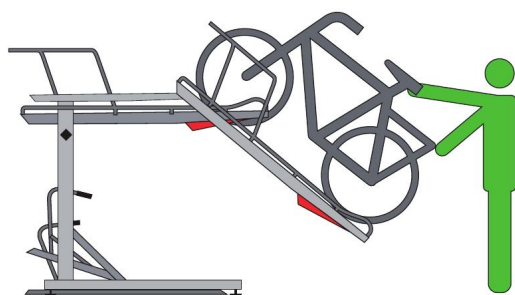


Ta håndtaket, trekk ut skinnen og senk den ned mot bakken.




Plasser forhjulet i sporet på skinnen.



Dytt sykkelen frem i sporet på skinnen.



Plasser sykkelens forhjul  
I den røde forgaffellåsen.



Ta håndtaket, løft skinnen og dytt den fram i originalposisjon.  
Legg merke til at den innebygde gassfjæren gjør at den manuelle løftkraften som kreves blir minimal



**LAUD**  
PRODUKTER

- for offentlig rom

[www.laudprodukter.no](http://www.laudprodukter.no)

Ved henting av sykkelen, dytt den litt  
Frem for å løsne fra forgaffellåsen.